

ONLINE REGISTRAČNÁ POKLADNICA (ORP)

Ako prejsť na systém eKasa – online
registračnú pokladnicu?

Postup pre podnikateľa

Výhody virtuálnej registračnej pokladnice

Čo je projekt eKasa?

Online napojenie všetkých elektronických registračných pokladníc na systémy finančnej správy. Od 1. apríla 2019 musia byť k systému pripojení podnikatelia, ktorým od tohto dátumu prvý raz vznikla povinnosť evidovať tržbu. Všetky ostatné subjekty, ktoré už tržbu pred 1. aprílom 2019 evidovali, sa k systému pripoja postupne do 30. júna 2019. **Od 1. apríla 2019 sa musia k systému pripojiť podnikatelia, ktorým po prvý raz vznikla povinnosť evidovať tržbu.**

Čo je jeho cieľom?

Ochrana poctivých podnikateľov a zároveň zníženie daňovej medzery na DPH v sektoroch HORECA (hotely, reštaurácie, kaviarne), maloobchod a služby, ktorá dosahuje výšku až 491 miliónov eur. V praxi to bude vyzeráť tak, že o každom nákupe/transakcii bude mať finančná správa informáciu okamžite. Každý vydaný doklad bude zaevidovaný na centrálnom úložisku eKasa. Podmienkou je internetové pripojenie.

Ste podnikateľ a musíte evidovať tržby v registračnej pokladnici?

Zistite si u výrobcu, dovozcu alebo distribútora či potrebujete novú pokladnicu alebo Vám stačí zmena hardvérových/softvérových prvkov aktuálne používanej elektronickej registračnej pokladnice (ERP). Ak máte pokladnicu, ktorá spĺňa kritériá online registračnej pokladnice (ORP), požiadajte o modifikáciu výrobcu, dovozcu alebo distribútora. Ak nevlastníte takúto pokladnicu, zakúpte si novú ORP **u certifikovaných dodávateľov** alebo využite bezplatnú aplikáciu finančnej správy **Virtuálna registračná pokladnica (VRP)**.

Kde nájdete zoznam certifikovaných výrobcov, dovozcov či distribútorov?

Zoznam je verejný a dostupný priamo na portáli finančnej správy v časti eKasa - podnikatelia.

Ako prejsť na eKasu?

1. Požiadajte o pridelenie kódu pokladnice eKasa klient

- prihláste sa na portál finančnej správy do svojej Osobnej internetovej zóny (OIZ) – vyberte časť „formuláre“
- vyplňte a odošlite elektronický formulár „Žiadosť o pridelenie kódu pokladnice e-kasa klient“
- v žiadosti označte, že žiadate o pridelenie kódu online registračnej pokladnice (ORP)
- prostredníctvom tejto žiadosti môžete požiadať aj o zrušenie DKP ERP

🏠 → Osobná internetová zóna → Katalógy → Katalóg formulárov

Výber subjektu


Obsah stránky

- » História komunikácie
- » Katalógy
 - » Katalóg formulárov
 - » Katalóg služieb
- » Koncepty
- » Schránka správ
- » Autorizácie a zastupovania
- » Profil používateľa
- » Informácie o subjekte
- » Osobný účet
- » Spis subjektu
- » Autorizované služby
- » Najbližšie daňové udalosti

Katalóg elektronických formulárov

Vyhľadávacie kritériá

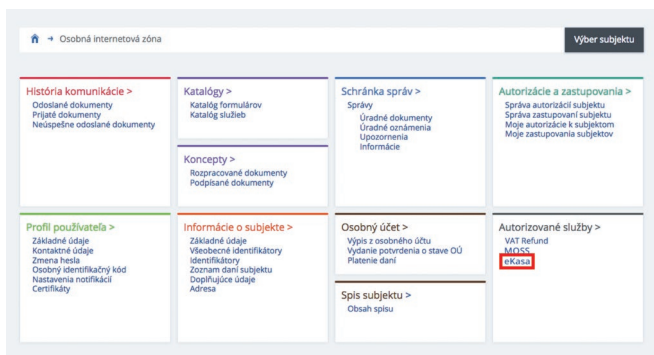
V prípade problémov alebo nefunkčnosti formulárov postupujte podľa návodu TU

Kód	Názov	
▶	Medzinárodná výmena informácií	
▶	Podanie pre FS	
▼	Pokladnice e-kasa klient	
▶	Odklad zo zasielania údajov do systému e-kasa	
▶	Pridelenie kódu pokladnice e-kasa klient	
▼	Žiadosť o pridelenie kódu pokladnice e-kasa klient	
ZoPKKEKV19	Žiadosť o pridelenie kódu pokladnice e-kasa klient	
▶	Register	
▶	Správa daní	
▶	Štátny dozor	
▶	Účtovné dokumenty	

Finančná správa Vašu žiadosť spracuje.

2. Stiahnite si inicializačný balíček

- prihláste sa na portál finančnej správy do svojej OIZ a prejdite do časti eKasa
- v eKasa zóne nájdete zoznam všetkých pokladníc, ktorým FS prideliť na základe žiadosti kód pokladnice eKasa klient
- stiahnete si identifikačné údaje pokladnice (identifikačný balíček) na lokálne úložisko
- prostredníctvom eKasa zóny požiadajte o nové autentifikačné údaje, a to pre každú pokladnicu osobitne
- v žiadosti zadajte heslo, ktoré použijete pri nahrávaní autentifikačného balíčka do ORP – heslo nezabudnite!



- po spracovaní požiadavky sa Vám v systéme eKasa zobrazia autentifikačné údaje a môžete si ich stiahnuť na lokálne úložisko vo forme autentifikačného balíčka

3. Pripravte svoju pokladnicu na evidovanie tržieb

- identifikačný a autentifikačný balíček si nainštalujte do ORP
- ORP pripojte k internetovému signálu
- nastavte si tovarové položky, nepovinné údaje a pod.

ORP je týmto pripravená na použitie.



Používate virtuálnu registračnú pokladnicu (VRP)?

V tomto prípade nemáte žiadne nové povinnosti. VRP automaticky spĺňa podmienky online pripojenia.




Chcete využívať na evidenciu tržieb bezplatnú aplikáciu VRP?

- prihláste sa na portál finančnej správy do svojej Osobnej internetovej zóny (OIZ) – vyberte časť „formuláre“
- vyplňte „Žiadosť o pridelenie kódu pokladnice e-kasa klient“
- v žiadosti označte, že žiadate o pridelenie kódu VRP
- do žiadosti uveďte štvormiestny numerický PIN kód pre prvé prihlásenie
- prihlasovacie údaje do VRP zašleme poštou

Čo potrebujete na prevádzku VRP?

- mobilné alebo pevné pripojenie na internet
- mobil, tablet alebo počítač
- štandardné webové prehliadače
- pre mobilné zariadenia operačný systém Android 4.X a iOS 8
- tlačiareň, resp. podporované mobilné tlačiarne Star S220i, Star SM-T300i, Zonerich AB-330M, Bixolon SPP-R200II

Kde nájdete podrobnejšie informácie?

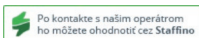
Na portáli finančnej správy kliknite na logo  eKASA
Link:

<https://www.financnasprava.sk/sk/podnikatelia/dane/ekasa>

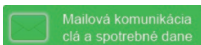
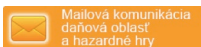


Ako s nami komunikovať?

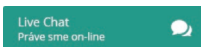
Call centrum 048/43 17 222



E-mail



Online chat



Sociálne siete www.facebook.com/FinancnaSprava

www.financnasprava.sk

