



Finančné riaditeľstvo Slovenskej republiky

Informácia k podaniu a vyplneniu elektronického dovozného colného vyhlásenia od 01.10.2017

Finančné riaditeľstvo SR podáva súhrnnú informáciu súvisiacu s dovozom tovaru z tretích krajín (krajiny mimo EÚ) v súvislosti so zavedením elektronického systému v dovoze (tzv. **eDovoz**). Týka sa to právnických osôb, fyzických osôb oprávnených na podnikanie a aj fyzických osôb nepodnikateľov (ďalej len „obchodník“).

Od 01.05.2017 sa podáva dovozný colný vyhlásenie v štandardnom postupe len elektronicky (systém eDovoz). Prechodné obdobie na podávanie dovozných colných vyhlásení v štandardnom postupe v listinnej forme bolo ukončené 30. apríla 2017. Po uvedenom dátume dovozný colný vyhlásenie v listinnej forme prijme colný úrad len v prípade uplatnenia tzv. „havarijného postupu“ (napr. nedostupnosť elektronickej podateľne, nedostupnosť deklaračného systému eDovoz) alebo v prípade cestujúceho – viac o uvedenej možnosti je možné nájsť v informačnom materiáli zverejnenom na webovom sídle finančnej správy (ďalej len „portál FS“) s názvom [„Informácia k podaniu a vyplneniu colného vyhlásenia v prípade uplatnenia havarijného postupu a v prípade cestujúcich od 01.05.2017“](#)

Elektronický systém eDovoz sa používa pri všetkých druhoch dopravy, tzn. aj v prípade dovozu zásielok prostredníctvom prevádzkovateľa poštových služieb alebo kuriérnej spoločnosti za podmienok stanovených v colných predpisoch.

Informáciu sme ďalej rozdelili do 3 nasledovných častí:

- 1. Vyplnenie a podanie elektronického dovozného colného vyhlásenia**
- 2. Uloženie vytvoreného colného vyhlásenia pre ďalšie využitie**
- 3. Postup pri odoslaní a následnej oprave colného vyhlásenia**

1. Vyplnenie a podanie elektronického dovozného colného vyhlásenia

Štandardné colné vyhlásenie v elektronickej forme (eDovoz) je vyplňované v súlade s:

- prílohou B [Delegovaného nariadenia Komisie \(EÚ\) č. 2015/2446](#),
- prílohou B [Vykonávacieho nariadenia Komisie \(EÚ\) č. 2015/2447](#),
- prílohou 6 (stĺpec B) a
- prílohou 7 [Vyhlášky MF SR č.161/2016 Z. z.](#)

Ako pomôcku pri vypĺňaní údajov v elektronickej forme colného vyhlásenia podanom v eDovoze Vám uvádzame materiál s názvom „[ECK dovoz – Príloha](#)“ zverejnený na portáli FS a odkaz na materiály s názvami „[podrobnosti o jednotlivých údajoch s odkazom na odseky JCD](#)“ zverejnené na portáli Centrálného elektronického priečinku (ďalej len „portál CEP“).

Elektronická komunikácia v oblasti dovozu sa uskutočňuje prostredníctvom informačného systému CEP – **IS CEP**. Na zabezpečenie komunikácie cez IS CEP zo strany obchodníkov je nevyhnutné splnenie viacerých podmienok. O týchto podmienkach sa viac dozviete v materiáli s názvom „[Registrácia a prihlásenie sa do informačného systému Centrálny elektronický priečink od 01.07.2017](#)“ zverejnenom na portáli FS a rovnako aj v informáciách na portáli CEP v časti „[Registrácia](#)“

Colné vyhlásenie podáva deklarant, ktorý podpisom (v prípade eDovozu kvalifikovaným elektronickým podpisom) colného vyhlásenia zodpovedá za presnosť a úplnosť informácií uvedených vo vyhlásení, pravosť, presnosť a platnosť sprievodných dokladov a splnenie všetkých povinností súvisiacich s prepustením tovaru do príslušného colného režimu.

Osoba dovážajúca alebo predkladajúca tovar colným orgánom má tieto možnosti:

- ak má znalosť colných predpisov a formalít, môže byť v rámci colného konania deklarantom alebo
- splnomocní na zastupovanie v colnom konaní niektorú z firiem poskytujúcich služby colnej deklarácie (špedície a pod.) alebo inú osobu vykonávajúcu poradenskú činnosť v danej oblasti.

Vzhľadom na náročnosť vyplňovania colného vyhlásenia uvádzame príklady vyplnenia elektronického colného vyhlásenia podaného príjemcom zásielky pri dovoze kuriérnou prepravou bez toho, aby splnomocnil na zastupovanie v colnom konaní niektorú zo spoločností poskytujúcich služby colnej deklarácie (kuriérnu spoločnosť, špedície a pod.). V tomto prípade si podáva colné vyhlásenie sám príjemca zásielky a vystupuje v colnom konaní ako deklarant. Jednou z možností vyplnenia elektronického colného vyhlásenia v dovoze (napr. ak nevlastní komerčné aplikačné programované vybavenie pre deklarantov) je aj prostredníctvom IS CEP priamo cez modul [Workdesk obchodníka](#) (WDO)

Tento modul je dostupný pre autentifikovaného (registrovaného) obchodníka v IS CEP. Podrobnosti pre prácu s WDO sú v [používateľskej príručke WDO](#).

Vyplnenie odseku 8 a 14 colného vyhlásenia vyžaduje registráciu príjemcu zásielky resp. dovozcu u colných orgánov v systéme identifikácie a registrácie hospodárskych subjektov.

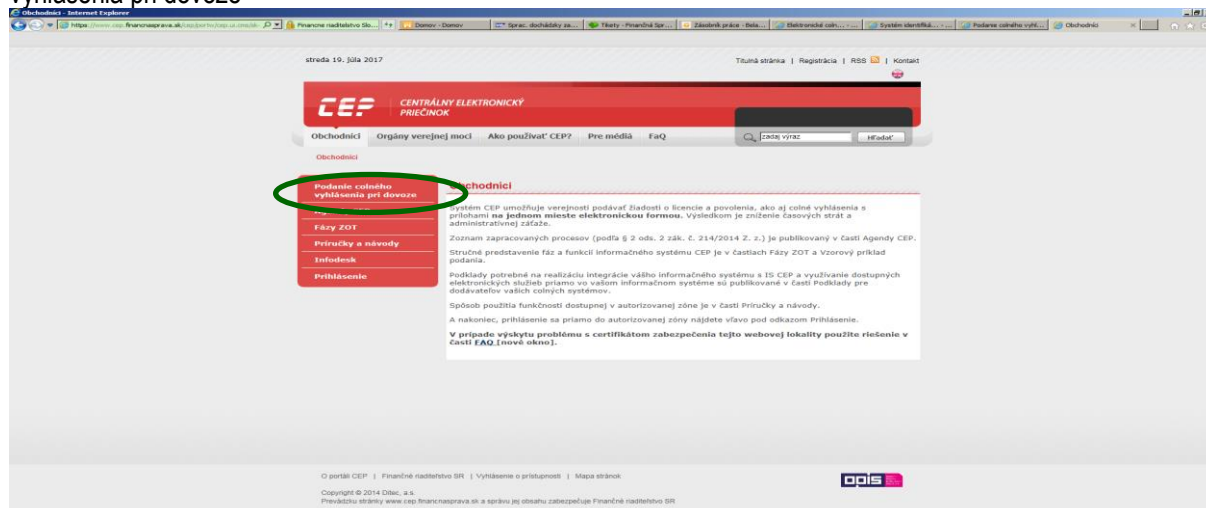
Ak hospodársky subjekt (**právnická osoba a fyzická osoba podnikateľ**) ešte nebol registrovaný, teda nemá pridelené číslo EORI, je potrebné sa zaregistrovať na základe [postupov](#) zverejnených na portáli FS.

V prípade **fyzickej osoby nepodnikateľa** registráciu do centrálného registra colných orgánov pre colné systémy (tzv. CReg), zabezpečí registrátor finančnej správy na základe vyplneného formulára zaslaného pri registrácii do IS CEP. **To znamená, že sa fyzická osoba - nepodnikateľ už nemusí osobitne registrovať do CRegu.** Avšak v prípade, že fyzická osoba – nepodnikateľ bude v colnom konaní zastupovaná (napr. pri podávaní colného vyhlásenia využije služby kuriérnej spoločnosti alebo špedície) registráciu do CRegu buď zabezpečuje táto spoločnosť na základe splnomocnenia fyzickej osoby - nepodnikateľa alebo si fyzická osoba – nepodnikateľ zabezpečuje registráciu sama v zmysle [postupov](#) zverejnených na portáli FS v časti „Fyzické osoby – nepodnikatelia (slovenské a zahraničné súkromné osoby).

Na nasledujúcich obrázkoch s popismi si ukážeme vyhľadanie dovozného colného vyhlásenia, jeho založenie a následne vyplnenie podľa modelových príkladov:

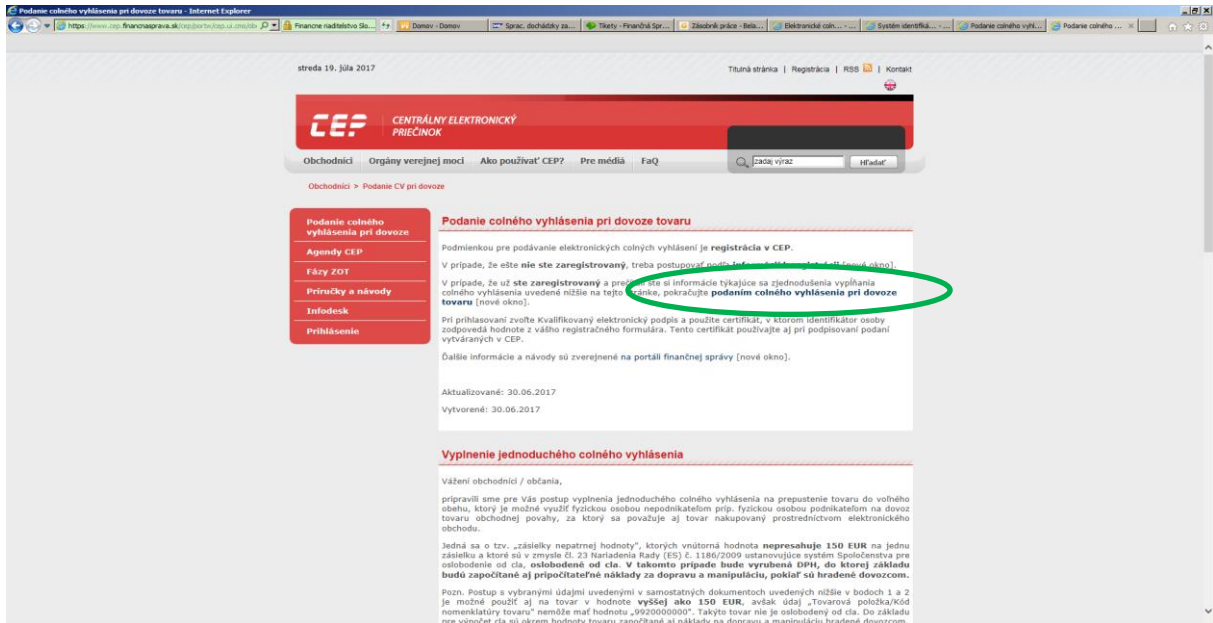
Obr. 1

Po otvorení [portálu CEP](#) si klikneme buď na titulnej stránke alebo v časti Obchodníci na „Podanie colného vyhlásenia pri dovoze“



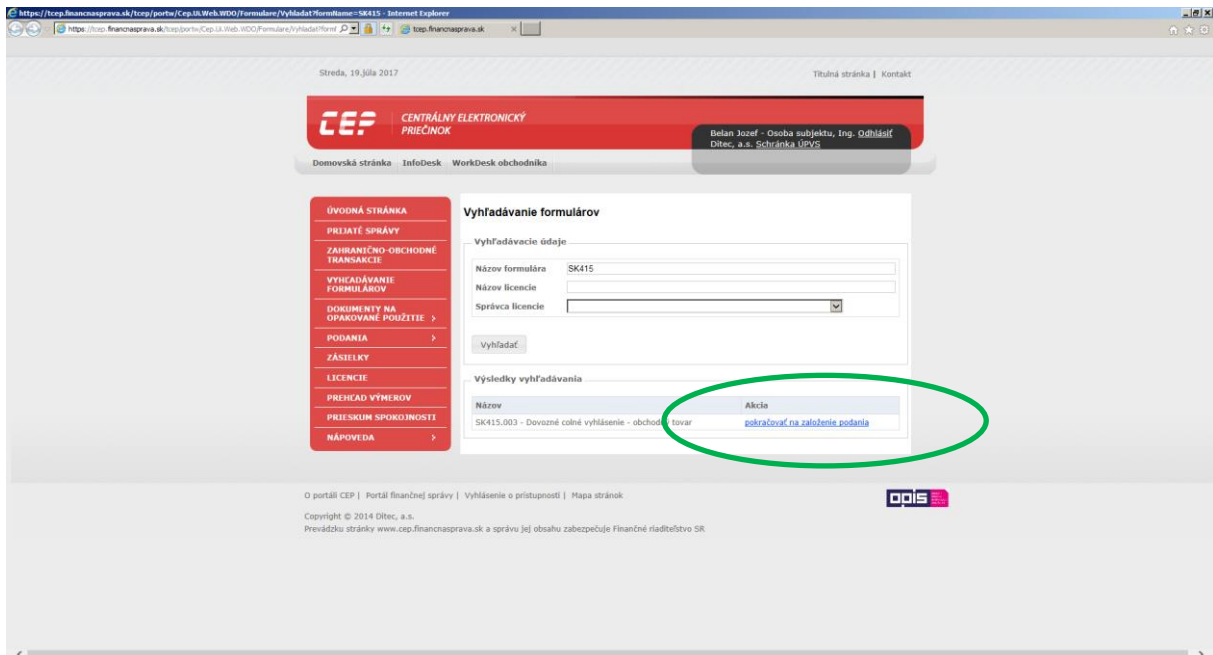
Obr. 2

Následne klikneme na „podanie colného vyhlásenia pri dovoze“ a prihlásime sa do IS CEP prostredníctvom kvalifikovaného elektronického podpisu



Obr. 3

Automaticky sa nám vyhľadá formulár dovozného colného vyhlásenia „SK415“ a následne klikneme na „pokračovať na založenie podania“



Obr. 4

Následne si vyplníme značku obchodníka – aby sme si prípad vedeli vyhľadať v IS CEP (napr. mobilný telefón) a značku obchodníka ZOT – aby sme vedeli zatriediť náš prípad do spoločnej zložky v prípade ďalších podobných objednávok (napr. Objednávky z USA)

The screenshot shows the 'Vytvoriť podanie' (Create application) form in the CEP portal. The form is divided into two main sections: 'Informácie o podaní' (Application information) and 'Zahranično-obchodná transakcia' (Cross-border transaction). In the 'Informácie o podaní' section, the 'Značka obchodníka' (Merchant code) field contains 'mobilný telefón' and the 'Typ podania' (Application type) dropdown is set to 'SK415.003 - Dovozné colné vyhlásenie - obchodný tovar'. In the 'Zahranično-obchodná transakcia' section, the 'Značka obchodníka ZOT' (Merchant code ZOT) dropdown is set to 'Objednávky z USA'. The form includes a 'Vytvoriť' (Create) button and a 'Spať' (Cancel) button. The portal header shows the date 'Streda, 19. júla 2017' and the user 'Bélan Jozef - Osoba subjektu, Ing. Odhlásiť Ditec, a.s. Schránka ÚPVS'.

Obr. 5

Po vytvorení podania klikneme na pridať.

The screenshot shows the 'Detail podania' (Application details) page in the CEP portal. The page displays the details of the application created in the previous step. The 'Informácie o podaní' section shows the following details: ZOT (Objednávky z USA (nová ZOT)), Značka obchodníka (mobilný telefón), Názov subjektu (Ditec, a.s.), IČO subjektu (31385491), IČD subjektu (2020304198), IČ DPH subjektu, and Sídlo subjektu (Plymárenská 7/C, Bratislava 82109). Below this, the 'Hlavný dokument (poVINNÝ)' (Main document (mandatory)) section shows the application type 'SK415.003 - Dovozné colné vyhlásenie - obchodný tovar' with a 'Pridať' (Add) button circled in green. The page also includes buttons for 'Odstrániť podanie' (Remove application) and 'Odstrániť podanie' (Remove application). The portal header shows the date 'Streda, 19. júla 2017' and the user 'Bélan Jozef - Osoba subjektu, Ing. Odhlásiť Ditec, a.s. Schránka ÚPVS'.

Obr. 6

Zobrazí sa nám formulár dovozného colného vyhlásenia. Na začiatku formulára sa vyberá variant formulára - **jednoduchý alebo všeobecný**. Polia sú rozdelené do 3 otvárateľných sekcií (**Hlavička colného vyhlásenia, Subjekt, Tovarové položky**). Pri zvolení jednoduchého variantu formulára sa niektoré polia skryjú a obchodník vypĺňa menej polí. Jednoduchý aj všeobecný variant formulára obsahuje predvyplnené hodnoty polí.

Dovozné colné vyhlásenie - obchodný tovar

Variant formulára • jednoduchý všeobecný

Vyplnenie jednoduchého colného vyhlásenia

Formulár na vyplnenie jednoduchého colného vyhlásenia na prepustenie tovaru do voľného obehu môže využiť fyzická osoba nepodnikateľ, fyzická osoba podnikateľ ako aj právnická osoba na dovoz tovaru obchodnej povahy, za ktorý sa považuje aj tovar nakupovaný prostredníctvom elektronického obchodu. Uvedený formulár nepokrýva všetky prípady dovozu, preto je potrebné si podrobne preštudovať Inštrukcie k vyplneniu dovozného colného vyhlásenia (**pozri portál CEP v menu Podanie colného vyhlásenia pri dovoze**).

Údaje označené **modrou farbou** je potrebné vyplniť pre zásielky, u ktorých sú dopravné náklady hradené dovozcom.

V prípade, že deklaruje tovar na prepustenie do osobitného režimu (colné uskladnenie, aktívny zušľachťovací styk, dočasné použitie, konečné použitie), kde je potrebné uvádzať aj údaje skladovej evidencie alebo colný úrad od Vás vyžaduje „deklaráciu údajov o colnej hodnote“, deklaruje tovar podliehajúci spotrebným daniam, zákazom a obmedzeniam a pod., prípadne využívate povolenie na zjednodušený postup, môže byť rozsah vybraných údajov v jednoduchom colnom vyhlásení nepostačujúci. V takom prípade je potrebné vyplniť **všeobecné colné vyhlásenie** v zmysle platných predpisov pre daný režim.

Po úspešnej registrácii podania Vám bude systémom pridelené číslo colného vyhlásenia (**MRN**) oznámené prostredníctvom správy SK416 - Informácie o registrácii colného vyhlásenia, ktorým sa budete identifikovať na colnom úrade.

Oboznámil(a) som sa s Inštrukciami k vyplneniu dovozného colného vyhlásenia *

Hlavička colného vyhlásenia Subjekt Tovarové položky

Hlavička colného vyhlásenia

Subjekt

Tovarové položky

Pre účely tejto informácie bude **jednoduchý variant** formulára colného vyhlásenia vyplnený podľa nasledovného **modelového príkladu**:

Dovoz zásielky pre **fyzickú osobu – nepodnikateľa** má tieto parametre:

- tovar mobilný telefón Samsung - 1 ks, hodnota tovaru 380 EUR na faktúre č.1, hodnota prepravy 100 EUR (air freight) na faktúre č.2, letecký nákladný list č. 3.
- nomenklatúrne zatriedenie tovaru 8517 12 00 00 (Každý tovar je potrebné zatriediť do podpoložky kombinovanej nomenklatúry Spoločného colného sadzobníka a do TARIC kód-u. Pri dovoze je to 10-miestne číslo.) Aktuálne znenie Spoločného colného sadzobníka je dostupné na portáli FS <https://www.financnasprava.sk/sk/podnikatelia/clo-obchodny-tovar/nomenklatura> a TARIC kód je možné zistiť v aplikácii uverejnenej na portáli FS – Rýchle odkazy > Taric/Kvóta > Taric SK <https://www.financnasprava.sk/sk/titulna-stranka>
- krajina odoslania USA – letisko Atlanta. Náklady na leteckú dopravu vrátane nákladov na letecké expresné doručenie, ktoré sa majú zahrnúť do colnej hodnoty tovaru, sa určujú v súlade s prílohou 23-01 Vykonávacieho nariadenia Komisie (EÚ) 2015/2447
- krajina pôvodu Čína
- tovar prišiel letecky na letisko v Bratislave, je určený pre príjemcu v Bratislavskom kraji, štát registrácie lietadla je Spolková republika Nemecko

Jednoduchý variant formulára colného vyhlásenia

Dovozné colné vyhlásenie - obchodný tovar

Variant formulára -

- jednoduchý
 všeobecný

Vyplnenie jednoduchého colného vyhlásenia

Zobrazíť popis

Oboznámil(a) som sa s Inštrukciami k vyplneniu dovozného colného vyhlásenia *

Hlavička colného vyhlásenia

Subjekt

Tovarové položky

Hlavička colného vyhlásenia

LRN (Local Reference Number) - odsek 7 -

MT092017 ?

Kód deklarácie - odsek 1 -

IM ? Vybrať 1

Kód druhu deklarácie - odsek 1 -

A ? Vybrať 1

Kód požadovaného režimu - odsek 37 -

40 ? Vybrať 1

Kód predchádzajúceho režimu - odsek 37 -

00 ? Vybrať 1

Počet položiek - odsek 5 -

1 ?

Typ zastupovania subjektu - odsek 14 -

1 - deklarant (bez zastupovania) ?

ISO kód krajiny odoslania / vývozu - odsek 15a

US ? Vybrať 1

ISO kód krajiny určenia - odsek 17a -

SK ? Vybrať 1

Región krajiny určenia (kód kraja SR) - odsek 17b

1 ? Vybrať 1

Evidenčné číslo a štát registrácie dopravného prostriedku pri príchode / odchode - odsek 18

číslo letu ?

Kód dodacej podmienky - odsek 20

XXX ? Vybrať 1

Popis miesta dodania - odsek 20

Bratislava ?

ISO kód krajiny registrácie dopravného prostriedku prekračujúceho hranice - odsek 21

DE ? Vybrať 1

Kód meny fakturácie - odsek 22

EUR ? Vybrať 1

Druh obchodu - kód A - odsek 24

1 ?

Druh obchodu - kód B - odsek 24

1 ?

Druh dopravy na hranici - odsek 25

4 ? Vybrať 1

Druh dopravy vo vnútrozemí - odsek 26

4 ? Vybrať 1

Kód colného úradu dovozu - odsek A -

SK524200 ?

Je potrebné uviesť hodnotu v tvare SK000000, kde 000000 je kód pobočky colného úradu (zoznam kódov pobočiek colných úradov)

Kód umiestnenia tovaru -

A ?

Kód krajiny umiestnenia tovaru -

SK ? Vybrať 1

Miesto zápisu - odsek 54 -

Bratislava ?

Dátum zápisu - odsek 54 -

2017-09-20 ?

Kontajner - odsek 19 -

Áno ?
 Nie

Zabezpečenie

Druh zabezpečenia - odsek 52 -

U ? Vybrať 1

Osvedčenie záruky

Kód meny zabezpečenia

EUR ? Vybrať 1

Pridať

Odobrať

Pridať

Subjekt**Dovozca - odsek 8**Identifikátor subjektu · ?**Deklarant - odsek 14**Identifikátor subjektu · ?**Tovarové položky****Tovarová položka**Číslo tovarovej položky - odsek 32 · ?Opis nákladových kusov a tovaru - odsek 31 · ?Kód nomenklatúry tovaru - odsek 33 · ?

Je potrebné uviesť kód nomenklatúry (zoznam možných hodnôt pre danú položku)

ISO kód krajiny pôvodu tovaru - odsek 34a · ? **Vybrať** ⁱKód preferencie - odsek 36 ? **Vybrať** ⁱKód národného režimu - odsek 37 ? **Vybrať** ⁱKód metódy hodnotenia - odsek 43 ? **Vybrať** ⁱCena za položku vo fakturovanej mene - odsek 42 · ?Štatistická hodnota za položku v mene CV - odsek 46 ?Náklady po colné územie Únie v mene CV ?Náklady po štatistické územie Slovenska v mene CV ?Náklady po prvé miesto určenia na Slovensku (DPH) v mene CV ?**Kontajner** ?

Pridať

Nákladové kusy a balenieKód druhu nákladových kusov - odsek 31 · ? **Vybrať** ⁱPočet kusov - odsek 31 · ?

Pridať

Množstvo tovaru - hrubá hmotnosť - odsek 31, 35 ?Kód mernej jednotky · ? **Vybrať** ⁱKód kvalifikátora mernej jednotky ? **Vybrať** ⁱMnožstvo tovaru v mernej jednotke s kvalifikátorom · ?**Množstvo tovaru - čistá hmotnosť - odsek 31, 38** ?Kód mernej jednotky · ? **Vybrať** ⁱKód kvalifikátora mernej jednotky ? **Vybrať** ⁱMnožstvo tovaru v mernej jednotke s kvalifikátorom · ?**Množstvo tovaru v merných jednotkách - dodatková alebo spotrebná daň - odsek 31, 41** ?Dodatkovú mernú jednotku je možné zistiť v číselníku [Nomenklatúry](#) v sítpeí 'statistical unit' na základe čísla nomenklatúryMerné jednotky pre spotrebnú daň je možné zistiť v aplikácii [Tarifo/Kvóta](#) po zadaní kódu nomenklatúry, krajiny, smer pohybu Import. Po vyhľadani mernej jednotky pokračujte na Číselníky - Prezeranie - Číselník 'Merné jednotky a ich kvalifikátory (210,215)'Kód mernej jednotky · ? **Vybrať** ⁱKód kvalifikátora mernej jednotky ? **Vybrať** ⁱMnožstvo tovaru v mernej jednotke s kvalifikátorom · ?

Pridať

Odobrať

Predchádzajúci dokumentKód kategórie dokladu - odsek 40 · ? **Vybrať** ⁱKód typu dokladu - odsek 40 · ? **Vybrať** ⁱČíslo predchádzajúceho dokumentu - odsek 40 · ?

Pridať

Odobrať

Certifikát ?Kód certifikátu - odsek 44 · ? **Vybrať** ⁱČíslo certifikátu (licencie) - odsek 44 · ?

Certifikát ?		<input type="text" value="N935"/> ? Vybrať ①
Kód certifikátu - odsek 44		<input type="text" value="2"/> ?
Číslo certifikátu (licencie) - odsek 44		
Certifikát ?		<input type="text" value="N740"/> ? Vybrať ①
Kód certifikátu - odsek 44		<input type="text" value="3"/> ?
Číslo certifikátu (licencie) - odsek 44		
Pridať		Odobrať
Dodatkový údaj		
Kód dodatkového údaje (osobitného záznamu) - odsek 44		<input type="text" value="D0600"/> ? Vybrať ①
Dopĺňujúci údaj osobitného záznamu (napr. číslo povolenia) - odsek 44		<input type="text" value="70"/> ?
Dodatkový údaj		
Kód dodatkového údaje (osobitného záznamu) - odsek 44		<input type="text" value="D0610"/> ? Vybrať ①
Dopĺňujúci údaj osobitného záznamu (napr. číslo povolenia) - odsek 44		<input type="text" value="30"/> ?
Dodatkový údaj		
Kód dodatkového údaje (osobitného záznamu) - odsek 44		<input type="text" value="D0620"/> ? Vybrať ①
Dopĺňujúci údaj osobitného záznamu (napr. číslo povolenia) - odsek 44		<input type="text" value="100"/> ?
Pridať		
Uložiť		
Zrušiť		
Uložiť dáta do súboru		
Načítať dáta zo súboru		

Pre účely tejto informácie bude **všeobecný variant** formulára colného vyhlásenia vyplnený podľa nasledovného modelového príkladu:

Dovoz zásielky pre **fyzickú osobu oprávnenú na podnikanie** má tieto parametre:

- zameriavací ďalekohľad na zbraň 1 ks, k dovozu zameriavacieho ďalekohľadu na zbraň je potrebné pri dovoze predložiť dovoznú licenciu na obchodovanie s určenými výrobkami podľa zákona č. [144/2013 Z. z.](#) o obchodovaní s určenými výrobkami, ktorých držba sa obmedzuje z bezpečnostných dôvodov v znení neskorších predpisov. Licenciu udeľuje Ministerstvo hospodárstva Slovenskej republiky, ktoré je ústredným orgánom štátnej správy na kontrolu obchodovania s určenými výrobkami. Ministerstvo rozhoduje o udelení licencie na obchodovanie s určenými výrobkami na základe písomnej žiadosti fyzickej osoby - podnikateľa alebo právnickej osoby (§6 ods.1 zákona č. 144/2013 Z. z.).
- hodnota tovaru 436,76 USD na faktúre č.1, preprava je zdarma (predložené prehlásenie o doprave), letecký nákladný list č. 2, dovozná licencia č.3. Ak je platba za tovar realizovaná v inej mene ako euro, je táto prepočítaná na účely vymierania príslušných dovozných platieb príslušným kurzom, ktorý je dostupný na portáli FS v časti „Aktuálny kurzový lístok cudzích mien“ :
<https://www.financnasprava.sk/sk/infoservis/kurzy-nbs>
- nomenklatúrne zatriedenie tovaru 9013 10 90 00 (Každý tovar je potrebné zatriediť do podpoložky kombinovanej nomenklatúry Spoločného colného sadzovníka a do TARIC kód-u. Pri dovoze je to 10-miestne číslo.) Aktuálne znenie Spoločného colného sadzovníka je dostupné na portáli FS
<https://www.financnasprava.sk/sk/podnikatelia/clo-obchodny-tovar/nomenklatura>
a TARIC kód je možné zistiť v aplikácii uverejnenej na portáli FS – Rýchle odkazy > Taric/Kvóta > Taric SK
<https://www.financnasprava.sk/sk/titulna-stranka>

- krajina odoslania USA
- krajina pôvodu Čína
- tovar prišiel letecky na letisko v Bratislave, je určený pre príjemcu v Bratislavskom kraji, štát registrácie lietadla je Slovenská republika

Všeobecný variant formulára colného vyhlásenia

Dovozné colné vyhlásenie - obchodný tovar

Variant formulára - jednoduchý všeobecný

Hlavička colného vyhlásenia Subjekt Tovarové položky

Hlavička colného vyhlásenia

LRN (Local Reference Number) - odsek 7 - ZD092017 ?

Kód deklarácie - odsek 1 - IM ? Vybrať 1

Kód druhu deklarácie - odsek 1 - A ? Vybrať 1

Kód požadovaného režimu - odsek 37 - 40 ? Vybrať 1

Kód predchádzajúceho režimu - odsek 37 - 00 ? Vybrať 1

Nákladové kusy spolu - odsek 6 1 ?

Počet položiek - odsek 5 - 1 ?

Údaje o hodnote - odsek 12 ?

Typ zastupovania subjektu - odsek 14 - 1 - deklarant (bez zastupovania) ?

ISO kód krajiny odoslania / vývozu - odsek 15a US ? Vybrať 1

ISO kód krajiny určenia - odsek 17a - SK ? Vybrať 1

Región krajiny určenia (kód kraja SR) - odsek 17b 1 ? Vybrať 1

Evidenčné číslo a štát registrácie dopravného prostriedku pri príchode / odchode - odsek 18 číslo letu ?

Kód dodacej podmienky - odsek 20 XXX ? Vybrať 1

Popis miesta dodania - odsek 20 Bratislava ?

Evidenčné číslo dopravného prostriedku prekračujúceho hranice - odsek 21 ?

ISO kód krajiny registrácie dopravného prostriedku prekračujúceho hranice - odsek 21 SK ? Vybrať 1

Kód meny fakturácie - odsek 22 USD ? Vybrať 1

Celková fakturovaná suma v mene fakturácie - odsek 23 ?

Prepočítavací kurz NBS z meny fakturácie na menu CV platný ku dátumu prijatia CV - odsek 23 ?

Druh obchodu - kód A - odsek 24 1 ?

Druh obchodu - kód B - odsek 24 1 ?

Druh dopravy na hranici - odsek 25 4 ? Vybrať 1

Druh dopravy vo vnútrozemí - odsek 26 4 ? Vybrať 1

Kód vstupného colného úradu - odsek C ?

Je potrebné uviesť hodnotu v tvare yyyooooo, kde yy je kód krajiny únie a xxxoooo je kód pobočky colného úradu (zoznam kódov pobočiek colných úradov)

Dátum vstupu na územie EÚ ?

Kód colného úradu dovozu - odsek A - SK524200 ?

Je potrebné uviesť hodnotu v tvare SKoooooo, kde xxxoooo je kód pobočky colného úradu (zoznam kódov pobočiek colných úradov)

Kód colného úradu, ktorému je tovar predložený ?

Je potrebné uviesť hodnotu v tvare SKoooooo, kde xxxoooo je kód pobočky colného úradu (zoznam kódov pobočiek colných úradov)

Kód umiestnenia tovaru - A ?

Kód krajiny umiestnenia tovaru - SK ? Vybrať 1

Umiestnenie tovaru - odsek 30 ?

Schválené umiestnenie tovaru - odsek 30 ?

Odklad platby - odsek 48 ?

Miesto zápisu - odsek 54 - BRATISLAVA ?

Dátum zápisu - odsek 54 - 2017-09-20 ?

Kontajner - odsek 19 - Áno ? Nie

Kód výsledku kontroly - odsek D/J ? Vybrať 1

Dátum prijatia CV - odsek A ?

Chýbajúce doklady alebo údaje Áno ? Nie

Colný sklad ?

Pridať

Zabezpečenie

Druh zabezpečenia - odsek 52 - ? **Vybrať** ⁱ

Osvedčenie záruky x ^

Číslo potvrdenia o záruke (GRN) ?

Prístupový kód - odsek 52 ?

Kód meny zabezpečenia ? **Vybrať** ⁱ

Pridať Odobrať

Subjekt

Odosielateľ - odsek 2 ?

Pridať

Dovozca - odsek 8

Identifikátor subjektu - ?

Názov subjektu ?

Názov prevádzkarne subjektu ?

Ulica a číslo domu sídla subjektu ?

PSČ sídla subjektu ?

Mesto sídla subjektu ?

ISO kód krajiny sídla subjektu ? **Vybrať** ⁱ

Deklarant - odsek 14

Identifikátor subjektu - ?

Identifikátor daňového zástupcu deklaranta ?

Názov subjektu ?

Názov prevádzkarne subjektu ?

Ulica a číslo domu sídla subjektu ?

PSČ sídla subjektu ?

Mesto sídla subjektu ?

ISO kód krajiny sídla subjektu ? **Vybrať** ⁱ

Zástupca - odsek 14 ?

Pridať

Predávajúci ?

Pridať

Kupujúci ?

Pridať

Tovarové položky

Tovarová položka

Číslo tovarovej položky - odsek 32 - ?

Opis nákladových kusov a tovaru - odsek 31 - ?

Kód nomenklatúry tovaru - odsek 33 - ?

Je potrebné uviesť kód nomenklatúry (zoznam možných hodnôt pre danú položku)

Doplnkový kód tovaru 1 (doplnkový kód EÚ) - odsek 33 ? **Vybrať** ⁱ

Doplnkový kód tovaru 2 (doplnkový kód EÚ) - odsek 33 ? **Vybrať** ⁱ

Doplnkový kód tovaru 3 (národný doplnkový kód) - odsek 33 ? **Vybrať** ⁱ

ISO kód krajiny pôvodu tovaru - odsek 34a - ? **Vybrať** ⁱ

Kód preferencie - odsek 36 ? **Vybrať** ⁱ

Kód národného režimu - odsek 37 ? **Vybrať** ⁱ

Poradové číslo požadovanej kvóty - odsek 39 ?

Kód metódy hodnotenia - odsek 43	<input type="text" value="1"/> ? Vybrať ⁱ
Voľný popis ku certifikátom a osobitným záznamom - odsek 44	<input type="text"/> ?
Cena za položku vo fakturovanej mene - odsek 42	<input type="text" value="436.76"/> ?
Štatistická hodnota za položku v mene CV - odsek 46	<input type="text" value="370.17"/> ?
Náklady po colné územie Únie v mene CV	<input type="text"/> ?
Náklady po štatistické územie Slovenska v mene CV	<input type="text"/> ?
Náklady po prvé miesto určenia na Slovensku (DPH) v mene CV	<input type="text"/> ?
Krajina preferenčného pôvodu	<input type="text"/> ? Vybrať ⁱ
Kód CUS (identifikátor chemických výrobkov)	<input type="text"/> ?
Ukazovatele colnej hodnoty	<input type="text"/> ? Vybrať ⁱ

Kontajner ? ^

Nákladové kusy a balenie ^

Kód druhu nákladových kusov - odsek 31 ? **Vybrať** ⁱ

Počet kusov - odsek 31 ?

Značky nákladových kusov (balení) - odsek 31 ?

Evidenčné číslo RDT (register dodaného tovaru) - odsek 31 ?

Číslo MRN (register dodaného tovaru) - odsek 31 ?

Množstvo tovaru - hrubá hmotnosť - odsek 31, 35 ? ^

Kód mernej jednotky ? **Vybrať** ⁱ

Kód kvalifikátora mernej jednotky ? **Vybrať** ⁱ

Množstvo tovaru v mernej jednotke s kvalifikátorom ?

Množstvo tovaru - čistá hmotnosť - odsek 31, 38 ? ^

Kód mernej jednotky ? **Vybrať** ⁱ

Kód kvalifikátora mernej jednotky ? **Vybrať** ⁱ

Množstvo tovaru v mernej jednotke s kvalifikátorom ?

Predchádzajúci dokument x ^

Kód kategórie dokladu - odsek 40 ? **Vybrať** ⁱ

Kód typu dokladu - odsek 40 ? **Vybrať** ⁱ

Číslo predchádzajúceho dokumentu - odsek 40 ?

Hrubá hmotnosť (predchádzajúci doklad RDT = register dodaného tovaru) - odsek 40 ?

Číslo položky predchádzajúceho dokumentu ?

Certifikát ? x ^

Kód certifikátu - odsek 44 ? **Vybrať** ⁱ

Číslo certifikátu (licencie) - odsek 44 ?

ISO kód krajiny, resp. kód skupiny krajín pôvodu tovaru, ktorý certifikát potvrdzuje - odsek 44 ? **Vybrať** ⁱ

Príznak určujúci, či tovar vstupuje/vystupuje do/z colného režimu s ekonomickým účinkom ?

Certifikát ? x ^

Kód certifikátu - odsek 44 ? **Vybrať** ⁱ

Číslo certifikátu (licencie) - odsek 44 ?

ISO kód krajiny, resp. kód skupiny krajín pôvodu tovaru, ktorý certifikát potvrdzuje - odsek 44 ? **Vybrať** ⁱ

Príznak určujúci, či tovar vstupuje/vystupuje do/z colného režimu s ekonomickým účinkom ?

The image shows a screenshot of a web application interface for managing certificates. It consists of three stacked 'Certifikát' (Certificate) forms, each with the following fields:

- Kód certifikátu - odsek 44: C611, Y949, 9003
- Číslo certifikátu (licencie) - odsek 44: prehlásenie o doprave, prehlásenie, 3
- ISO kód krajiny, resp. kód skupiny krajín pôvodu tovaru, ktorý certifikát potvrdzuje - odsek 44: (empty)
- Príznak určujúci, či tovar vstupuje/vystupuje do/z colného režimu s ekonomickým účinkom: (empty)

Below the forms are several utility buttons: 'Pridať', 'Odobrať', 'Pridať', 'Pridať', 'Pridať', 'Pridať', 'Uložiť', 'Zrušiť', 'Uložiť dáta do súboru', and 'Načítať dáta zo súboru'. The 'Uložiť dáta do súboru' and 'Načítať dáta zo súboru' buttons are circled in green and red respectively.

2. Uloženie vytvoreného colného vyhlásenia pre ďalšie využitie

Po vyplnení dovozného colného vyhlásenia odporúčame uložiť colné vyhlásenie pre jeho budúce využitie do počítača (xml. formát) kliknutím na **Uložiť dáta do súboru** (napr. ak Vám budú späťne doručené zo systému funkčné chyby formou správy „SK906 – oznámenie o chybe podania“ a bude potrebné colné vyhlásenie po odstránení týchto chýb znovu podať alebo v prípade zmeny/opravy colného vyhlásenia po jeho registrácii alebo v prípade ďalšieho dovozu rovnakého druhu tovaru). Funkčná chyba znamená, že niektoré údajové prvky v colnom vyhlásení sú uvedené nesprávne alebo nie sú uvedené vôbec a ich uvedenie do colného vyhlásenia je podľa colných predpisov povinné.

V týchto prípadoch miesto opätovného vyplnenia colného vyhlásenia je po krokoch ktoré sme opisali v obrázkoch č. 1 – 6, potrebné po vytvorení podania kliknutím na **Načítať dáta zo súboru** skopírovať údaje z predchádzajúceho uloženého colného vyhlásenia do tohto novo vytvoreného podania a prípadne ich zmeniť podľa aktuálnej situácie súvisiacej s dovozom. V prípade zmeny verzie formulára na vyplnenie colného vyhlásenia je potrebné zmeniť v uloženom xml. formáte colného vyhlásenia typ verzie postupom aký je uvedený v bode 3 písm. b) tejto informácie (napr. máte uloženú verziu 0415_v3_0 a nová verzia na portáli CEP je už 0415_v4_0 → v poznámkovom bloku sa prepíše 0415_v3_0 na 0415_v4_0 kliknutím pravým tlačidlom myši na uložený xml. formát > Otvoriť v programe > Poznámkový blok) a následne zmeniť alebo doplniť chýbajúce údaje do jednotlivých polí formulára.

Vzor jednoduchého variantu formulára colného vyhlásenia vo formáte xml je k dispozícii [tu](#) a všeobecného variantu formulára colného vyhlásenia vo formáte xml [tu](#).

Údaje označené **modrou farbou** je potrebné vyplniť pre zásielky, u ktorých sú dopravné náklady hradené dovozcom.

3. Postup pri odoslaní a následnej oprave colného vyhlásenia

Po uložení vyplneného colného vyhlásenia obchodník podpíše dokument kvalifikovaným elektronickým podpisom a následne v detaile podania dokument odošle.

V prípade, že colné vyhlásenie je formálne správne vyplnené, dostáva sa do stavu „Registrované“ a používateľovi bude doručená správa „SK416 - Informácia o registrácii colného vyhlásenia“, v ktorej je oznámené aj pridelené evidenčné číslo colného vyhlásenia a MRN.

V prípade, ak Vám po registrácii colného vyhlásenia colný orgán zašle výzvu v správe „SK470 – Výzva deklarantovi na doplnenie/predloženie dokladov“, v ktorej bude uvedené, že niektoré odseky je potrebné zmeniť, tak uvedená zmena sa realizuje prostredníctvom formulára „SK413 Žiadosť o zmenu (pred prijatím) / opravu (po prijatí) colného vyhlásenia“ (ďalej len „formulár SK413“). **Tento formulár vo WDO je potrebné vyplniť celý, nielen údaje, ktoré sa majú zmeniť.** Systém neumožňuje preniesť automaticky údaje z dovozného colného vyhlásenia do formulára SK413.

Aby sa nemusel opätovne vyplňať celý formulár, je možné postupovať takto:

a) je potrebné mať k dispozícii uložené pôvodné colné vyhlásenie v xml. formáte – postup je uvedený v bode 2 tejto informácie

b) v uloženom xml. formáte colného vyhlásenia sa v poznámkovom bloku prepíše 0415_v4_0 na 0413_v4_0 (klikneme pravým tlačidlom myši na uložený xml. formát > Otvoriť v programe > Poznámkový blok). Po prepísaní je potrebné túto zmenu uložiť.

c) takto upravené xml sa načíta do formulára SK413 prostredníctvom kliknutia na „Načítať dáta zo súboru“. Do žiadosti sa doplní MRN, evidenčné číslo colného vyhlásenia bez verzie, číslo opravy colného vyhlásenia a zmenia sa požadované údaje. Následne sa formulár uloží do súboru prostredníctvom „Uložiť dáta do súboru“, potom „Uložiť“. Takýto formulár potom obchodník podpíše a odošle.

Na portáli FS sú v časti eslužby > Elektronická komunikácia > Elektronické doručovanie dokumentov - clo, EMCS > Podávanie colných vyhlásení v režime dovoz a vývoz – DS > Elektronické colné konanie dostupné dokumenty [eDovoz - všeobecný dokument](#) a [ECK dovoz](#), kde je možné nájsť špecifikáciu správ, rôzne komunikačné scenáre v rámci elektronického dovozu a popis priebehu elektronickej komunikácie v dovoze.

Upozornenie:

Je potrebné brať do úvahy skutočnosť, že nie je možné vytvoriť jeden všeobecne použiteľný príklad na každý dovoz tovaru alebo zásielky a vždy je potrebné použiť pri vyplňovaní colného vyhlásenia príslušné colné predpisy alebo sprístupnené návody, ktoré sme uviedli vyššie podľa aktuálnej situácie súvisiacej s dovozom.

*Vypracovalo: Finančné riaditeľstvo SR Banská Bystrica
Centrum podpory pre clo a spotrebné dane
September 2017*