

# **Elektronické colné konanie - dovoz**

## **Všeobecný dokument**

**Verzia 1.16**

**10.11.2021**

# Obsah

<b>1.</b>	<b>Použité skratky a značky.....</b>	<b>5</b>
<b>1.</b>	<b>Úvod .....</b>	<b>6</b>
<b>2.</b>	<b>Špecifikácia správ .....</b>	<b>7</b>
2.1.	Dokumentácia dátového obsahu správ .....	7
2.2.	Zoznam typov správ .....	8
2.3.	Sledovanie zmien vo funkčnej špecifikácii elektronických správ .....	9
<b>3.</b>	<b>Komunikačné scenáre .....</b>	<b>10</b>
<b>3.1.</b>	<b>Štandardný postup .....</b>	<b>10</b>
3.1.1.	Podanie a prepustenie eCV so zabezpečením colného dlhu .....	10
3.1.2.	Podanie dovozného eCV - štandardný priebeh so zamietnutím prijatia.....	11
3.1.3.	Podanie, kontrola a prepustenie eCV so zabezpečením colného dlhu - štandardný postup .....	12
3.1.4.	Podanie eCV, kontrola so zamietnutím prepustenia - štandardný postup.....	13
3.1.5.	Podanie a prepustenie eCV s úhradou colného dlhu - štandardný priebeh .....	14
3.1.6.	Podanie zabezpečeného CV so zárukou schváleným ručiteľom ...	15
3.1.7.	Podanie eCV - štandardný priebeh bez zabezpečenia colného dlhu so zamietnutím prepustenia.....	16
3.1.8.	Podanie dovozného eCV - štandardný priebeh bez zabezpečenia colného dlhu s kontrolou a prepustením.....	16
3.1.9.	Podanie dovozného eCV - štandardný priebeh so zmenou zabezpečenia colného dlhu .....	18
3.1.10.	Oprava eCV so zabezpečením colného dlhu na bez zabezpečenia colného dlhu s prepustením.....	18
3.1.11.	Oprava eCV bez zabezpečenia colného dlhu na so zabezpečením colného dlhu s prepustením.....	19
3.1.12.	Oprava eCV so zabezpečením colného dlhu pred prepustením s následným prepustením .....	20
3.1.13.	Oprava eCV pred prepustením, kontrola s následným prepustením 22	
3.1.14.	Viacnásobná oprava eCV so zabezpečením colného dlhu.....	23
3.1.15.	Oprava eCV bez zabezpečenia colného dlhu s prepustením .....	24

3.1.16.	Oprava eCV so zabezpečením colného dlhu po prepustení CV .....	24
3.1.17.	Zamietnutie opravy eCV so zabezpečením colného dlhu po prepustení.....	25
3.1.18.	Doplnenie údajov zjednodušeného eCV so zabezpečením colného dlhu.....	26
3.1.19.	Zrušenie eCV z podnetu deklaranta pred prepustením .....	27
3.1.20.	Zrušenie eCV z podnetu deklaranta po prepustení .....	28
3.1.21.	Zamietnutie žiadosti o zrušenie eCV so zabezpečením colného dlhu po prepustení.....	28
3.1.22.	Zrušenie eCV z podnetu CÚ dovozu .....	28
<b>3.2.</b>	<b>Zjednodušený postup.....</b>	<b>29</b>
3.2.1.	Podanie dovozného eCV bez prerušenia ZP s prepustením .....	30
3.2.2.	Podanie dovozného eCV, prerušenie ZP s prepustením CV .....	31
3.2.3.	Podanie dovozného eCV, prerušenie ZP so zamietnutím prepustenia CV .....	32
3.2.4.	Oprava CV počas časovača s následným prepustením .....	33
3.2.5.	Podanie ZCV, prepustenie, podanie DCV s výmerom colného dlhu .....	33
3.2.6.	Podanie dovozného eCV bez prerušenia ZP s vyžiadanim dokladov .....	34
3.2.7.	Podanie dovozného eCV – Všeobecné prerušenie ZP (externé systémy) .....	35
<b>3.3.</b>	<b>Oznámenia o predložení tovaru v súvislosti s colným vyhlásením podaným pred jeho predložením v zjednodušenom postupe.....</b>	<b>37</b>
3.3.1.	Podanie dovozného eCV („D, F“), s následným Oznámením o predložení tovaru a prepustenie bez kontroly v zjednodušenom postupe.....	37
3.3.2.	Podanie dovozného eCV („D, F“), s následným Oznámením o predložení tovaru s chybou pri validácii.....	38
3.3.3.	Podanie dovozného eCV („D, F“), s následným Oznámením o predložení tovaru a prepustenie bez prerušenia ZP s vyžiadanim dokladov .....	39
3.3.4.	Podanie dovozného eCV („D, F“), s následným Oznámením o predložení tovaru s prerušením ZP a následným prepustením ...	40
<b>3.4.</b>	<b>Oznámenia o predložení tovaru v súvislosti so zápisom do evidencie deklaranta .....</b>	<b>41</b>
3.4.1.	Podanie Oznámenia o predložení tovaru s následným podaním dodatočného eCV .....	42
3.4.2.	Podanie Oznámenia o predložení tovaru s navrhnutou dokladovou kontrolou a predložením dodatočného eCV .....	44
3.4.3.	Podanie Oznámenia o predložení tovaru s navrhnutou fyzickou kontrolou a následným prepustením do režimu .....	45

3.4.4.	Podanie Oznámenia o predložení tovaru s navrhnutou fyzickou kontrolou a následným neprepustením do režimu .....	45
<b>3.5.</b>	<b>Centralizované colné konanie na národnej úrovni.....</b>	<b>46</b>
3.5.1.	Základné pojmy .....	46
3.5.2.	Základné scenáre v Štandardnom postupe .....	47
3.5.2.1.	Podanie, prijatie na CÚ predloženia tovaru, kontrola a prepustenie eCV so zabezpečením colného dlhu - štandardný postup .....	47
3.5.2.2.	Podanie, kontrola na CÚ predloženia tovaru a prepustenie eCV so zabezpečením colného dlhu - štandardný postup .....	48
3.5.2.3.	Podanie dovozného colného vyhlásenia - štandardný priebeh so zamietnutím prijatia na CÚ predloženia tovaru.....	49
3.5.3.	Základné scenáre v zjednodušenom postupe .....	50
3.5.4.	Podanie dovozného eCV, prerušenie ZP s prepustením CV.....	50
<b>3.6.</b>	<b>Návrh rozhodnutia o prepustení.....</b>	<b>51</b>
3.6.1.	Návrh rozhodnutia na základe výsledkov overenia s následným prepustením.....	52
3.6.2.	Návrh rozhodnutia na základe výsledkov overenia s následným neprepustením.....	53
<b>3.7.</b>	<b>Spoločné postupy.....</b>	<b>54</b>
3.7.1.	Vyžiadanie informácie o stave eCV .....	54
3.7.2.	Funkčná chyba .....	55

## 1. Použité skratky a značky

Skratka	Význam
ACIS	Accounting Customs Information System - Finančný informačný systém
APV	Aplikačné programové vybavenie
CD	Colný dlh
CReg	Centrálny register
CÚ	Colný úrad dovozu
DS	Deklaračný systém
DUT	Dočasné uskladnenie tovaru
ECK	Elektronické colné konanie
eCV	Elektronické colné vyhlásenie
EKR CEP	Elektronické komunikačné rozhranie CEPu
GMS DS	Garančný systém pre deklaračný systém
MRN	Master Reference Number – evidenčné číslo colného vyhlásenia
ZCV	Zjednodušené colné vyhlásenie (druh „B,E“)
NT	Neobchodný tovar
NTA	Národná tranzitná aplikácia
TARIC	Integrated Community Tariff
TKD	Názov pre časť systému TARIC, Kvóty, Dohľad
UCC	Colný kódex Únie
VO	Voľný obeh
ZCV	Zjednodušené colné vyhlásenie
ZP	Zjednodušený postup

# 1. Úvod

Predkladaný dokument obsahuje špecifikáciu správ zabezpečujúcich elektronickú výmenu dát medzi deklarantom a colnou správou SR pri dovoze.

Elektronické colné konanie pri dovoze predstavuje široký balík komunikačných scenárov – z tohto dôvodu bola implementácia do Deklaračného systému rozdelená na tri fázy:

1. Colné vyhlásenia pre štandardný postup - komunikácia medzi deklarantom a colným úradom dovozu v štandardnom postupe
2. Colné vyhlásenia pre zjednodušený postup - komunikácia medzi deklarantom a colným úradom dovozu v zjednodušenom postupe
3. Spoločné postupy

## 2. Špecifikácia správ

Špecifikácia elektronických správ je tvorená:

- opisom štruktúry jednotlivých správ
- opisom podmienok a pravidiel použitých v správach
- opisom číselníkov, ktoré sú použité v správach
- opisom použitých dátových skupín a elementov

### 2.1. Dokumentácia dátového obsahu správ

Definície jednotlivých správ sú uvedené samostatne vo forme xls dokumentácie. Táto kapitola obsahuje návod, ktorý uľahčí orientáciu v opise elektronických správ.

Štruktúra každej el. správy je opísaná na samostatnej záložke v xls súbore (*Edovoz\_specifikacia\_sprav\_vX-X\_RRRRMMDD.xls*), pričom záložka je pomenovaná podľa typu príslušnej el. správy.

Význam jednotlivých stĺpcov v xls súbore je nasledovný:

Názov stĺpca	Význam
<b>Sekcia</b>	Určuje hierarchickú štruktúru elementov v XML súbore. (Poradie jednotlivých elementov je dané poradím riadkov v xls súbore.)
<b>XML kód</b>	Určuje názov elementu v XML súbore.
<b>Početnosť</b>	Určuje, koľko-krát sa môže (musí) príslušná sekcia, resp. element opakovať v XML súbore.
<b>Povinnosť</b>	Určuje povinnosť uvedenia príslušnej sekcie, resp. elementu v XML súbore. Možné hodnoty: <b>R</b> = required (požadovaný) <b>O</b> = optional (nepovinný) <b>C</b> = conditional (podmienený – t.j. závislý od podmienky alebo pravidla)
<b>Formát</b>	Určuje dátový typ pre príslušný element. Pre vysvetlenie uvádzame niekoľko príkladov: <b>a3</b> = 3 alfabetické znaky <b>n1</b> = 1 numerický znak <b>an1..30</b> = minimálne 1 a maximálne 30 alfanumerických znakov <b>decimal (18, 4)</b> = desatinné číslo, maximálne 18 znakov, maximálne 4 desatinné miesta
<b>Názov</b>	Slovenský názov pre príslušný element. Napríklad môže

	určovať názov odseku vo formulári JCD.
<b>Odsek JCD</b>	Určuje číslo odseku JCD.
<b>Pravidlá</b>	Určuje validačné pravidlá a podmienky, ktoré musia byť splnené pri napĺňaní jednotlivých elementov alebo sekcií XML súboru. Zoznam pravidiel je uvedený v dokumente <b><i>Edovoz_zoznam_pravidiel_vX-X_RRRRMMDD.doc</i></b> .
<b>Číselník</b>	Určuje číselník, voči ktorému musí byť validovaná hodnota príslušného elementu (číselníky sú voľne stiahnuteľné na webovej stránke colnej správy).
<b>Poznámka</b>	Môže obsahovať rôzne doplňujúce a vysvetľujúce informácie pre príslušný element alebo sekciu.

Pre každý typ elektronickej správy je dostupná xsd schéma, ktorá špecifikuje syntax (štruktúru a základné dátové typy) XML dokumentu. Názov xsd schémy obsahuje aj aktuálnu verziu typu elektronickeho dokumentu (napr.: "SK415.001.xsd", kde "001" je verzia typu dokumentu).

## 2.2. Zoznam typov správ

Kód	Názov	Odosielateľ
SK415	Dovozné colné vyhlásenie – obchodný tovar	Deklarant
SK411	Oznámenie o predložení tovaru	Deklarant
SK413	Žiadosť o zmenu (pred prijatím) opravu (po prijatí) colného vyhlásenia	Deklarant
SK413A	Doplnenie údajov zjednodušeného (neúplného) CV	Deklarant
SK414	Žiadosť o zrušenie colného vyhlásenia	Deklarant
SK471	Potvrdenie doručenia rozhodnutia o prepustení tovaru	Deklarant
SK904	Vyžiadanie informácie o stave CV	Deklarant
SK905	Informácia o stave CV/prerušenie ZP	Colný úrad
SK416	Informácie o registrácii colného vyhlásenia	Colný úrad
SK906	Chybová správa – funkčná chyba	Colný úrad
SK428A	Rozhodnutie o prijatí colného vyhlásenia	Colný úrad
SK428B	Rozhodnutie o neprijatí colného vyhlásenia	Colný úrad
SK460	Rozhodnutie o kontrole – informácia	Colný úrad
SK429A	Rozhodnutie o prepustení tovaru	Colný úrad
SK429B	Rozhodnutie o neprepustení tovaru	Colný úrad
SK404A	Informácia o prijatí žiadosti na zmenu/ opravu CV	Colný úrad



SK404B	Rozhodnutie o neprijatí žiadosti na zmenu/ opravu CV	Colný úrad
SK409A	Rozhodnutie o zrušení colného vyhlásenia	Colný úrad
SK409B	Rozhodnutie o zamietnutí žiadosti o zrušenie colného vyhlásenia	Colný úrad
SK417	Rozhodnutie o prijatí doplneného zjednodušeného (neúplného) CV	Colný úrad
SK470	Výzva deklarantovi na doplnenie /predloženie dokladov	Colný úrad
SK455	Zábezpeka neplatná	Colný úrad
SK425	Informácia o vybavení osobitého režimu / Informácia o úhrade col. Dlhu	Colný úrad

## 2.3. Sledovanie zmien vo funkčnej špecifikácii elektronických správ

Zoznam všetkých zmien vo funkčnej špecifikácii "Elektronické colné konanie - dovoz" bude uverejnený v dokumente ***Edovoz\_zmeny\_specifikacie\_vX-X\_RRRMMDD.doc***.

Každá zmena špecifikácie bude mať pridelené:

- vlastné poradové číslo;
- názov dokumentu, ktorého sa zmena týka;
- opis zmeny;
- dátum, ku ktorému musí byť zmena implementovaná (dokument bude uverejnený vždy minimálne dva týždne pred implementáciou zmien do ostrej prevádzky Deklaračného systému).

## 3. Komunikačné scenáre

Komunikačné scenáre medzi Deklarantom a Colníkom sú popísané formou sekvenčných diagramov.

Sekvenčné diagramy znázorňujú spoluprácu objektov z pohľadu plynutia času.

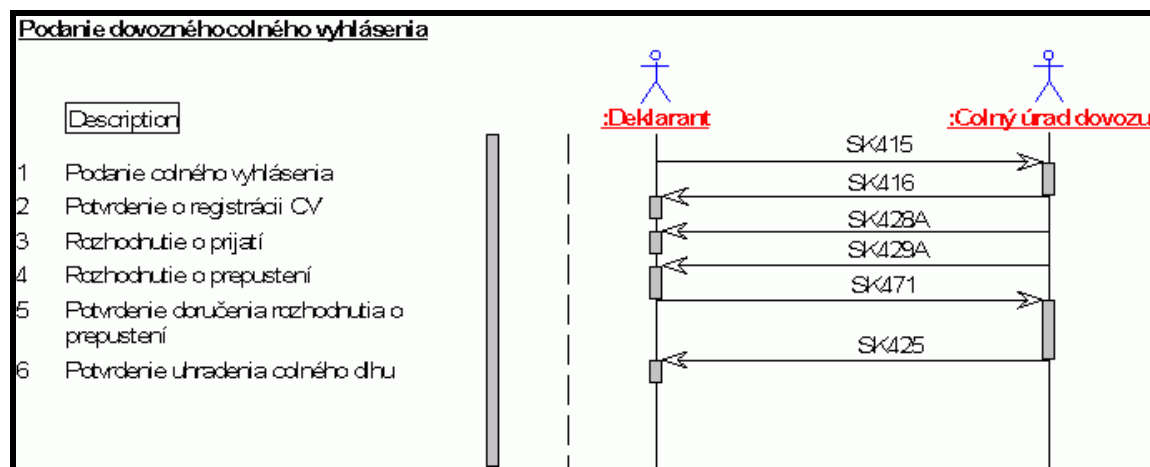
Správy predávané medzi zúčastnenými subjektmi sú znázorňované šípkou s názvom konkrétnej správy.

Komunikačné scenáre pre eDovoz sú členené na

- Štandardný postup,
- Zjednodušený postup, Spoločné postupy pre všetky druhy eCV.

### 3.1. Štandardný postup

#### 3.1.1. Podanie a prepustenie eCV so zabezpečením colného dlhu



1. Deklarant podá eCV správou SK415. V eCV je uvedený spôsob zabezpečenia colného dlhu. Pokiaľ je správa po formálnej stránke v poriadku, je colné vyhlásenie zaregistrované do systému.

2. CÚ dovozu po vykonaní automatizovaných formálnych kontrol a komunikácii s okolitými systémami odošle správu SK416 – Informácia o registrácii, v ktorej oznamuje pridelené evidenčné číslo MRN.

3. Po predložení tovaru v colnom priestore CÚ dovozu (alebo na dohodnutom mieste - konanie mimo colný priestor) CÚ dovozu odošle deklarantovi správu SK428A, ktorou oznamuje prijatie CV. Proces je vyvolaný na podnet colníka. Pozn. V prípade colného vyhlásenia typu „D, E, F“(pred predložením tovaru) je

určená lehota 30 dní po podaní eCV na predloženie tovaru v zmysle čl. 171 UCC.

4. Pracovník CÚ dovozu rozhodne o prepustení do navrhovaného colného režimu a systém eDovoz generuje správu SK429A, ktorá obsahuje okrem Rozhodnutia o prepustení aj Oznámenie o výške colného dlhu.

5. Deklarantský systém automaticky spracuje správu SK429A a potvrdí prijatie rozhodnutia o prepustení spolu s výškou colného dlhu vygenerovaním správy SK471.

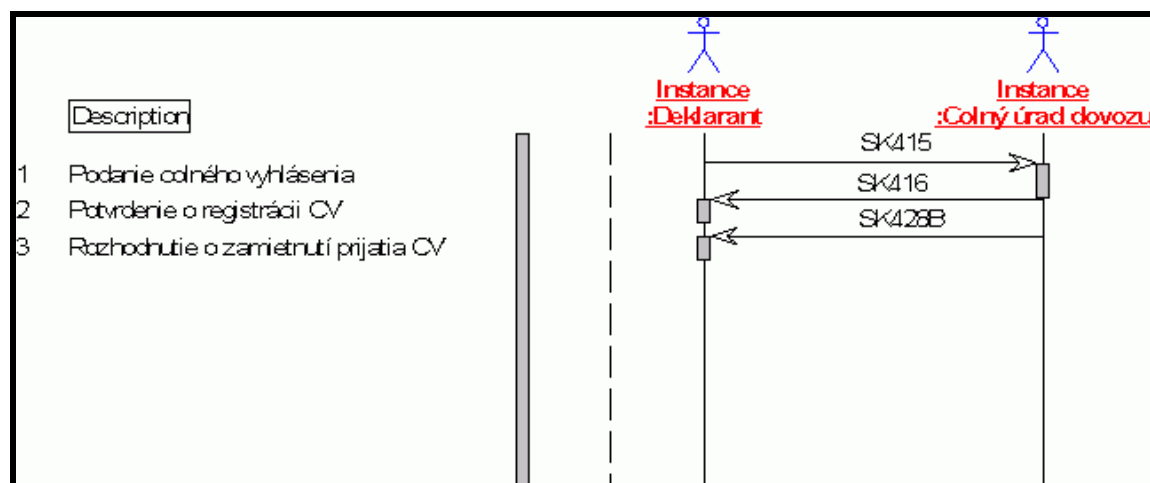
Pozn. 1 pre dodávateľa software:

Odporúčame zabezpečiť software tak, že deklarant si musí nahráť správu SK429A do svojho systému a následne sa správa SK471- Potvrdenie doručenia rozhodnutia o prepustení tovaru generuje a zasiela automatizovane. Tým sa zabezpečí, že sa zmení stav CV aj v colnom systéme a eCV bude prepustené. V opačnom prípade sa bude za deň doručenia Rozhodnutia o prepustení počítať v zmysle Colného zákona až nasledujúci deň po dni odoslania rozhodnutia. Zo správy SK429A je možné vytlačiť „Výmer colného dlhu“.

CÚ dovozu zaeviduje potvrdenie o doručení správy SK471. Od tohto okamihu je dovolené s tovarom manipulovať podľa podmienok colného režimu do ktorého bol tovar prepustený. Deklarant si sleduje lehotu na úhradu colného dlhu.

6. Po prijatí úhrady z ACISu systém eDovoz odošle deklarantovi Informáciu o vybavení správy SK425.

### 3.1.2. Podanie dovozného eCV - štandardný priebeh so zamietnutím prijatia



1. Deklarant podá eCV správou SK415. V eCV je uvedený spôsob zabezpečenia colného dlhu. Pokiaľ je správa po formálnej stránke v poriadku, je colné vyhlásenie zaregistrované do systému.

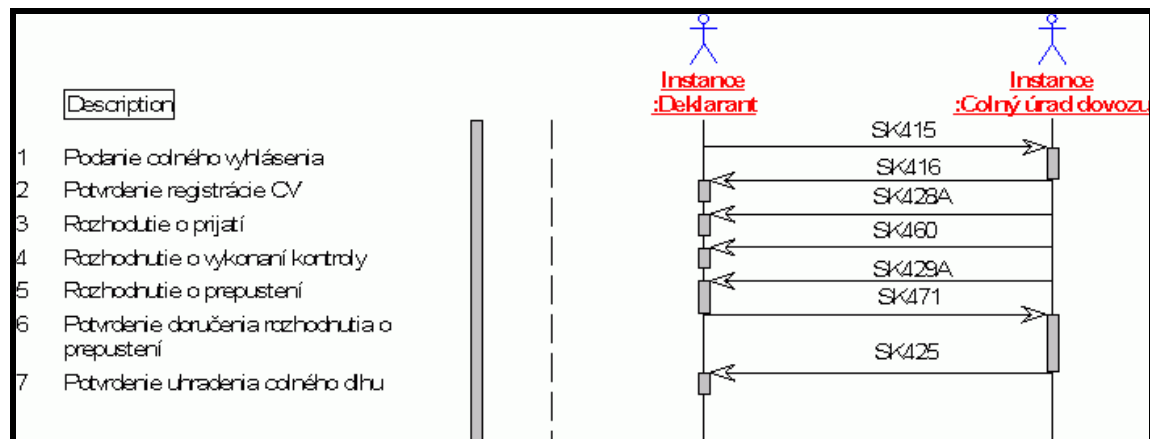
2. CÚ dovozu po vykonaní automatizovaných formálnych kontrol a komunikácii s okolitými systémami odošle správu SK416 – Informácia o registrácii, v ktorej oznamuje pridelené evidenčné číslo MRN.

3. Colník rozhodne o neprijatí už zaregistrovaného eCV z dôvodu napr. vecnej príslušnosti, alebo z dôvodu, že nebol predložený tovar spolu so sprievodnými dokladmi na colné konanie.

Správa SK428B obsahuje aj dôvod neprijatia zapísaný do systému eDovoz colníkom.

Dôvodom na neprijatie môže byť aj nepredloženie tovaru na colné konanie v prípade colného vyhlásenia typu „D, E, F“ (pred predložením tovaru) v určenej lehote 30 dní po podaní eCV na predloženie tovaru v zmysle čl. 171 UCC. Toto vykoná systém eDovoz automatizovane.

### 3.1.3. Podanie, kontrola a prepustenie eCV so zabezpečením colného dlhu - štandardný postup



1. Deklarant podá eCV správou SK415. V eCV je uvedený spôsob zabezpečenia colného dlhu. Pokiaľ je správa po formálnej stránke v poriadku, je colné vyhlásenie zaregistrované do systému.

2. CÚ dovozu po vykonaní automatizovaných formálnych kontrol a komunikácii s okolitými systémami odošle správu SK416 – Informácia o registrácii, v ktorej oznamuje pridelené evidenčné číslo MRN.

3. Po predložení tovaru v colnom priestore CÚ dovozu (alebo na dohodnutom mieste - konanie mimo colný priestor) CÚ dovozu odošle deklarantovi správu SK428A, ktorou oznamuje prijatie eCV. Proces je vyvolaný na podnet colníka. Pozn. V prípade colného vyhlásenia typu „D, E, F“ (pred predložením tovaru) je určená lehota 30 dní po podaní colného vyhlásenia na predloženie tovaru v zmysle čl. 171 UCC.

4. V prípade rozhodnutia o kontrole odošle systém správu SK460.

Pracovník CÚ vykoná kontrolu tovaru, zapíše výsledky kontroly a v komunikácii s kalkulačným modulom vypočíta colný dlh a ostatné dovozné platby.

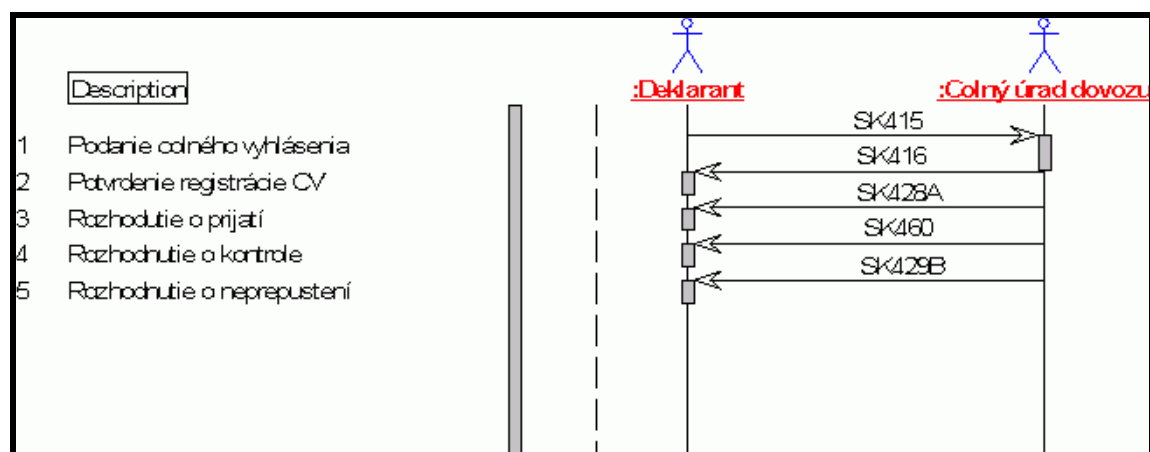
5. Po vykonaní kontroly CÚ dovozu rozhodne o prepustení do navrhovaného režimu a odošle správu SK429A.

6. Deklarantský systém automaticky spracuje správu SK429A a potvrdí prijatie rozhodnutia o prepustení spolu s výškou colného dlhu vygenerovaním správy SK471.

CÚ dovozu zaeviduje potvrdenie o doručení správu SK471. Od tohto okamihu je dovolené s tovarom manipulovať podľa podmienok colného režimu do ktorého bol tovar prepustený. Deklarant si sleduje lehotu na úhradu colného dlhu.

7. Po prijatí úhrady z ACISu systém eDovoz odošle deklarantovi Informáciu o vybavení správu SK425.

### 3.1.4. Podanie eCV, kontrola so zamietnutím prepustenia - štandardný postup



1. Deklarant podá eCV správou SK415. V eCV je uvedený spôsob zabezpečenia colného dlhu. Pokiaľ je správa po formálnej stránke v poriadku, je colné vyhlásenie zaregistrované do systému.

2. CÚ dovozu po vykonaní automatizovaných formálnych kontrol a komunikácii s okolitými systémami odošle správu SK416 – Informácia o registrácii, v ktorej oznamuje pridelené evidenčné číslo MRN.

3. Po predložení tovaru v colnom priestore CÚ dovozu (alebo na dohodnutom mieste - konanie mimo colný priestor) CÚ dovozu odošle deklarantovi správu SK428A, ktorou oznamuje prijatie eCV. Proces je vyvolaný na podnet colníka. Pozn. V prípade colného vyhlásenia typu „D, E, F“ (pred predložením tovaru) je určená lehota 30 dní po podaní colného vyhlásenia na predloženie tovaru v zmysle čl. 171 UCC.

4. V prípade rozhodnutia o kontrole odošle systém správu SK460.

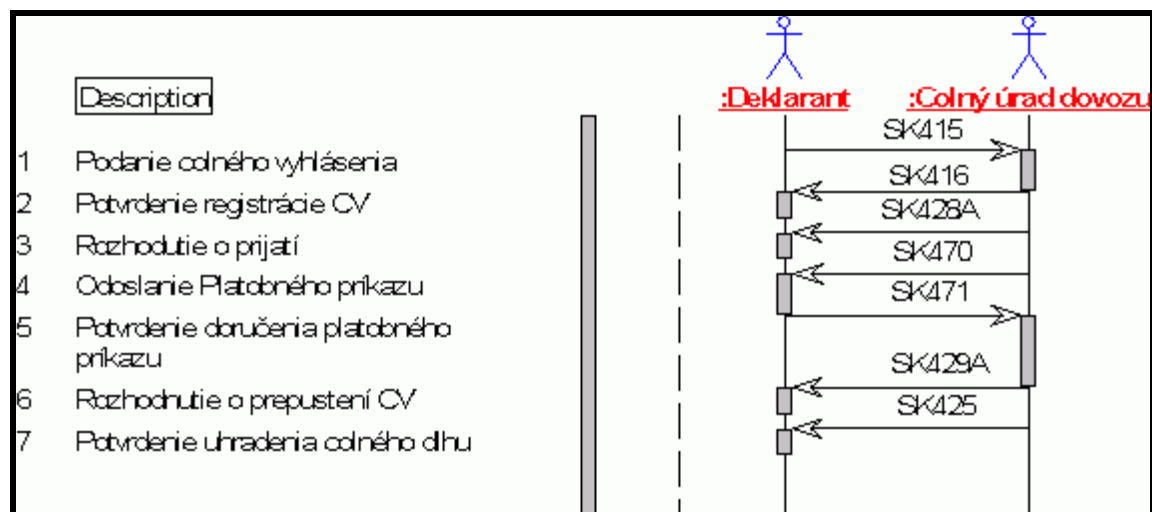
Pracovník CÚ vykoná kontrolu tovaru. Kontrolou boli identifikované vážne nedostatky. Colník zapíše negatívne výsledky kontroly.

5. Po vykonaní negatívnej kontroly CÚ dovozu rozhodne o neprepustení do navrhovaného režimu.

Rozhodnutie o neprepustení je zaslané deklarantovi správou SK429B.

Tovar má naďalej postavenie dočasne uskladneného tovaru.

### 3.1.5. Podanie a prepustenie eCV s úhradou colného dlhu - štandardný priebeh



1. Deklarant podá eCV správou SK415. V eCV nie je uvedený spôsob zabezpečenia colného dlhu. Pokiaľ je správa po formálnej stránke v poriadku, je eCV zaregistrované do systému.

2. CÚ dovozu po vykonaní automatizovaných formálnych kontrol a komunikácii s okolitými systémami odošle správou SK416 – Informácia o registrácii, v ktorej oznamuje pridelené evidenčné číslo MRN.

3. Po predložení tovaru v colnom priestore CÚ dovozu (alebo na dohodnutom mieste - konanie mimo colný priestor) CÚ dovozu odošle deklarantovi správou SK428A, ktorou oznamuje prijatie CV. Proces je vyvolaný na podnet colníka. (Pozn. V prípade eCV typu „D, E, F“ (pred predložením tovaru) je určená lehota 30 dní po podaní colného vyhlásenia na predloženie tovaru v zmysle čl. 171 UCC.)

4. Colník vypočíta pomocou kalkulačného modulu colný dlh a oznámi ho deklarantovi správou SK470, v ktorom je okrem iného aj stanovená lehota na úhradu colného dlhu.

Pozn. 2 pre dodávateľa software:

Odporúčame zabezpečiť software tak, že deklarant si musí nahráť správu SK70, ktorá obsahuje Oznámenie o colnom dlhu (v správe SK470 je uvedená skupina údajov č. 1.5 – Suma spolu) do svojho systému a následne sa správa SK471- Potvrdenie doručenia rozhodnutia o prepustení tovaru generuje a zasiela automatizovane.

Tým sa zabezpečí, že sa zmení stav CV aj v colnom systéme a eCV a po predložení dokladu o úhrade bude môcť byť prepustené. V opačnom prípade sa bude za deň doručenia Rozhodnutia o prepustení bude počítať v zmysle Colného zákona až nasledujúci deň po dni odoslania rozhodnutia. Zo správy SK470 je možné vytlačiť „Výmer colného dlhu“. (skupina údajov 1.5 – Suma spolu).

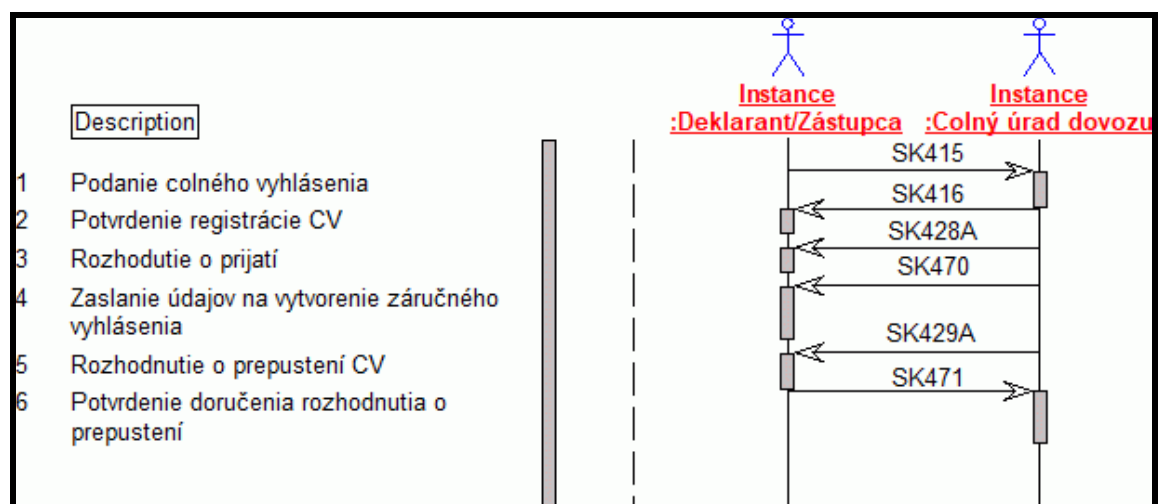
5. Deklarantský systém automaticky spracuje správu SK470 a potvrdí prijatie Oznámenia o výške colného dlhu vygenerovaním správy SK471.

Čaká sa na uhradenie colného dlhu. Deklarant predloží na CÚ dovozu dôkaz o úhrade colného dlhu. V prípade, že by nebolo zaznamenané prijatie správy SK471 v systéme eDovoz, bude umožnené colníkovi zadať manuálne Dátum oznámenia colného dlhu a tým nahradí správu SK471.

6. Pracovník CÚ dovozu zapíše do systému eDovoz spôsob a dátum úhrady colného dlhu a rozhodne o prepustení do navrhovaného colného režimu.

7. Po prijatí úhrady z ACISu systém eDovoz odošle deklarantovi Informáciu o vybavení správu SK425.

### 3.1.6. Podanie zabezpečeného CV so zárukou schváleným ručiteľom

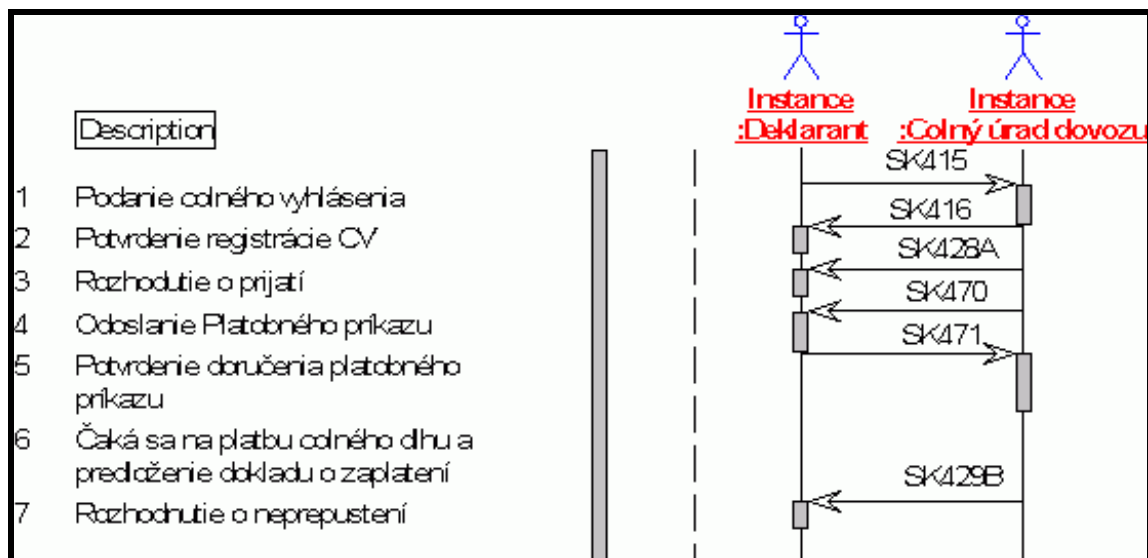


Jedná sa o „zabezpečené“ CV so zárukou schváleným ručiteľom. V takom prípade je v skupine „zabezpečenie/druh záruky“ uvedený kód „Y“ a GRN obsahujúce „Y“ v strede. V tomto prípade, nakoľko SK470 nie je platobným

výmerom, ale iba zaslaním údajov na vytvorenie záručného vyhlásenia „NIE JE POTREBNÉ ZASIELAT SK471“.

Následne po prepustení SK429A, bude deklarant zasielať SK471 tak ako u ostatných zabezpečených colných vyhlásení.

### 3.1.7. Podanie eCV - štandardný priebeh bez zabezpečenia colného dlhu so zamietnutím prepustenia

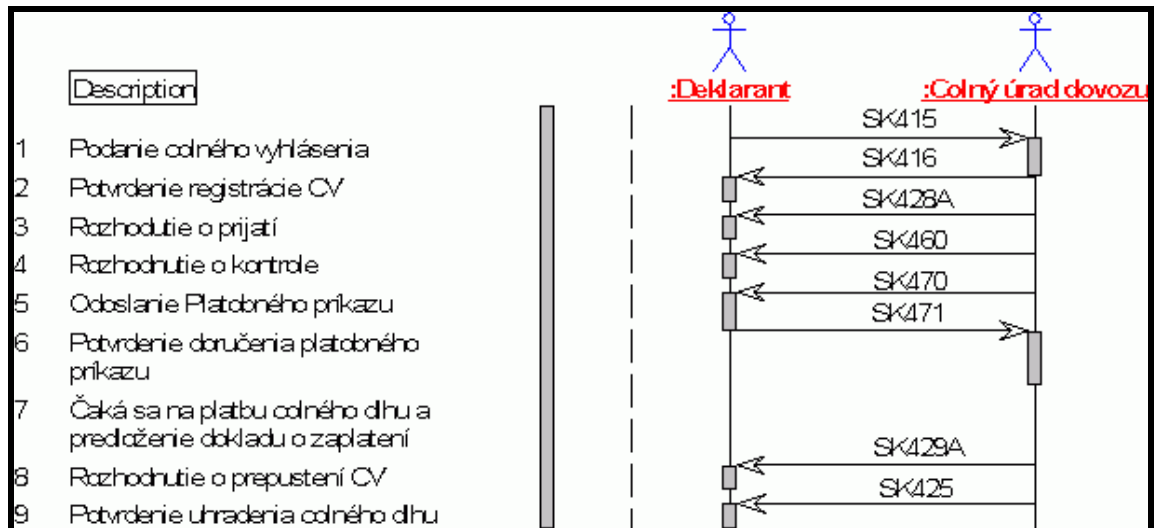


Tento scenár je síce málo pravdepodobný (keďže nie je negatívna kontrola), môže však nastať v prípade ak deklarant neuhradí colný dlh v stanovenej lehote, ani nepožiadava o odklad platby.

V takomto prípade CÚ dovozu rozhodne o neprepustení do navrhovaného colného režimu a zašle deklarantovi správu SK429B.

CÚ dovozu prijme potrebné opatrenia vrátane zhabania tovaru.

### 3.1.8. Podanie dovozného eCV - štandardný priebeh bez zabezpečenia colného dlhu s kontrolou a prepustením



1. Deklarant podá eCV správou SK415. V eCV nie je uvedený spôsob zabezpečenia colného dlhu. Pokiaľ je správa po formálnej stránke v poriadku, je eCV zaregistrované do systému.

2. CÚ dovozu po vykonaní automatizovaných formálnych kontrol a komunikácii s okolitými systémami odošle správu SK416 – Informácia o registrácii, v ktorej oznamuje pridelené evidenčné číslo MRN.

3. Po predložení tovaru v colnom priestore CÚ dovozu (alebo na dohodnutom mieste - konanie mimo colný priestor) CÚ dovozu odošle deklarantovi správu SK428A, ktorou oznamuje prijatie eCV. Proces je vyvolaný na podnet colníka. (Pozn. V prípade eCV typu „D, E, F“ (pred predložením tovaru) je určená lehota 30 dní po podaní eCV na predloženie tovaru v zmysle čl. 171 UCC.)

4. V prípade rozhodnutia o kontrole odošle systém správu SK460.

Pracovník CÚ vykoná kontrolu tovaru. Kontrolou neboli identifikované vážne nedostatky. Colník zapíše kladné výsledky kontroly.

5. Colník vypočíta pomocou kalkulačného modulu colný dlh a oznámi ho deklarantovi správou SK470, v ktorom je okrem iného aj stanovená lehota na úhradu colného dlhu.

6. Deklarantský systém automaticky spracuje správu SK470 a potvrdí prijatie Oznámenia o výške colného dlhu vygenerovaním správy SK471.

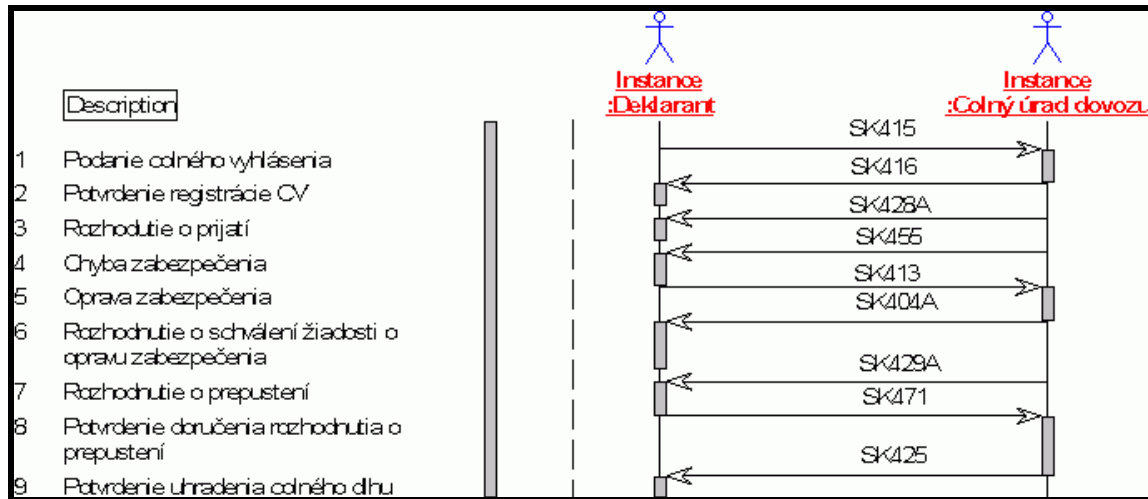
7. Deklarant predloží na CÚ dovozu dôkaz o úhrade colného dlhu.

8. Pracovník CÚ dovozu zapíše do systému eDovoz spôsob a dátum úhrady colného dlhu a rozhodne o prepustení do navrhovaného colného režimu.

Rozhodnutie o prepustení je zaslané deklarantovi správou SK429A.

9. Po prijatí úhrady z ACISu systém eDovoz odošle deklarantovi Informáciu o vybavení správou SK425.

### 3.1.9. Podanie dovozného eCV - štandardný priebeh so zmenou zabezpečenia colného dlhu



V tomto scenári došlo k negatívnemu výsledku pri kontrole zabezpečenia v GMS DS. Deklarantovi nebol tovar prepustený, ale bolo mu oznámené správou SK455 - Zabezpečenie menené, že je problém s navrhovaným zabezpečením (4).

Deklarant má právo navrhnúť iný spôsob zabezpečenia. Zašle opravu eCV správou SK413, v ktorej však opraví len spôsob zabezpečenia. (5)

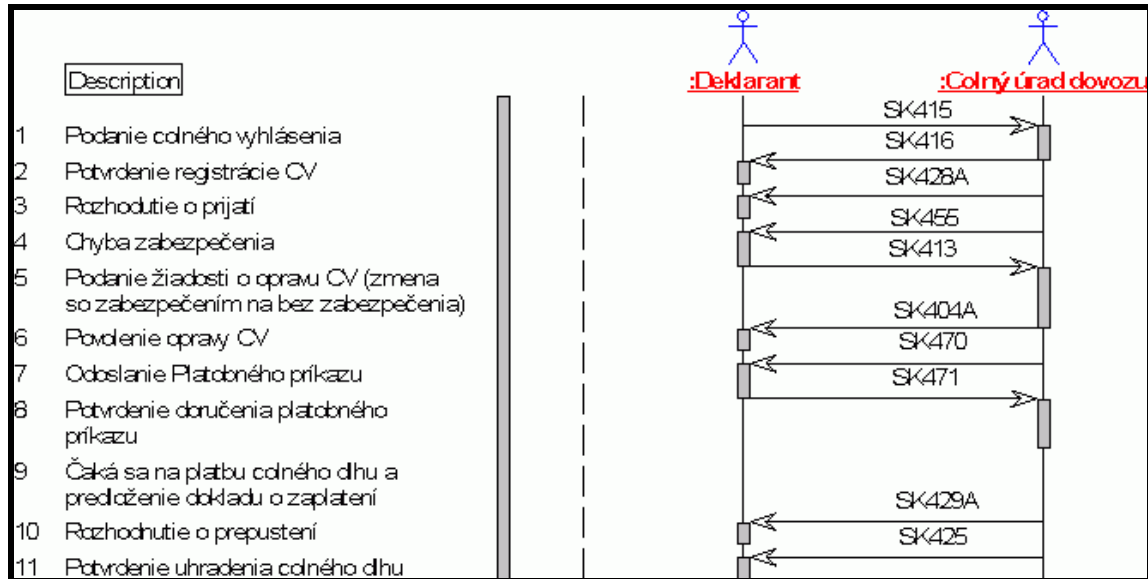
Oprava je systémom eDovoz prijatá a spracovaná (6).

Opätovným preverením zabezpečenia v GMS DS systém eDovoz rozhodne o prepustení do navrhovaného režimu.

Deklarantovi oznámi správou SK429A - Rozhodnutie o prepustení (7).

Scenár ďalej pokračuje štandardným spôsobom.

### 3.1.10. Oprava eCV so zabezpečením colného dlhu na bez zabezpečenia colného dlhu s prepustením



Po kontrole zabezpečenia CD v GMS DS a oznámení deklarantovi správou SK455, že je problém s navrhovaným zabezpečením, deklarant zasiela opravu CV správou SK413, v ktorej už neuvedie spôsob zabezpečenia. Znamená to, že sa rozhodol uhradiť colný dlh pred prepustením (4,5).

Systém eDovoz vyhodnotí túto zmenu a pracuje ďalej s tým, že deklarant navrhuje úhradu colného dlhu. Zasiela mu preto správu SK470 - Oznámenie o výške colného dlhu (6,7).

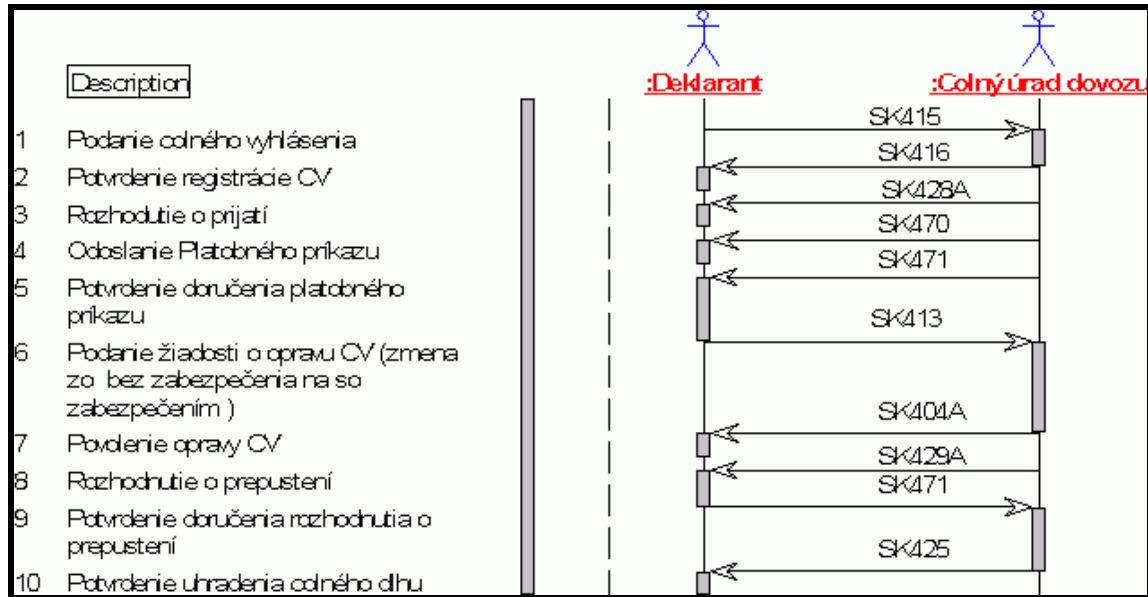
Deklarantský systém automaticky spracuje správu SK470 a potvrdí prijatie Oznámenia o výške colného dlhu vygenerovaním správy SK471 (8).

Deklarant predloží na CÚ dovozu dôkaz o úhrade colného dlhu (9).

Pracovník CÚ dovozu zapíše do systému eDovoz spôsob a dátum úhrady colného dlhu a rozhodne o prepustení do navrhovaného colného režimu (10).

Po prijatí úhrady z ACISu systém eDovoz odošle deklarantovi Informáciu o vybavení správu SK425 (11).

### 3.1.11. Oprava eCV bez zabezpečenia colného dlhu na so zabezpečením colného dlhu s prepustením



Pôvodne podané eCV neobsahovalo spôsob zabezpečenia, resp. obsahovalo „úhradu“.

Zaslaním správy SK470 bola deklarantovi oznámená výška colného dlhu (4).

Deklarant zistil, že nemá dostatok finančných prostriedkov na úhradu colného dlhu.

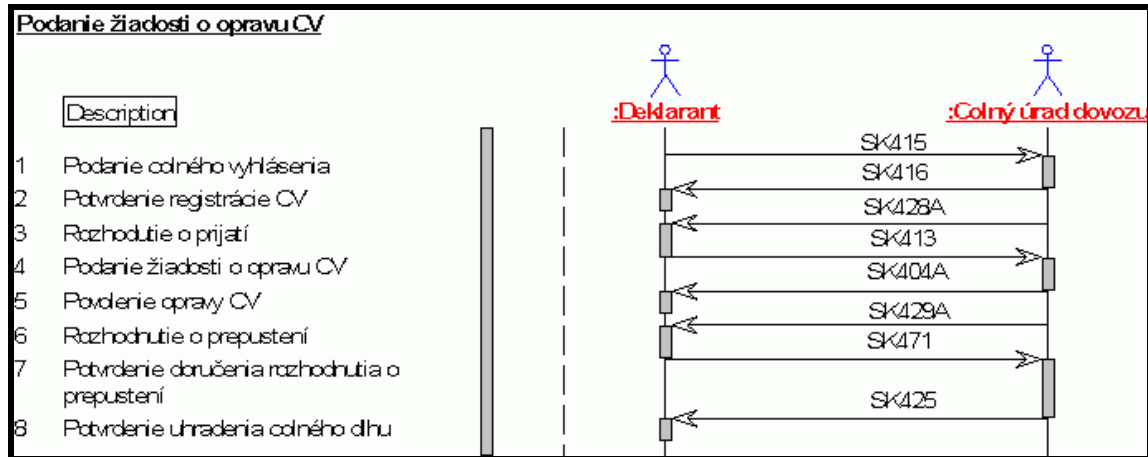
Zaslaním opravy CV - správou SK413 navrhne spôsob zabezpečenia colného dlhu (6).

Oprava je prijatá - správa SK404A a spracovaná (7).

Navrhované zabezpečenie prešlo validáciou v GMS DS a colník rozhodne o prepustení tovaru do colného režimu (8).

Scenár ďalej pokračuje štandardným postupom.

### 3.1.12. Oprava eCV so zabezpečením colného dlhu pred prepustením s následným prepustením



Na žiadosť deklaranta o opravu eCV správou SK413 je možné vykonať opravu jedného alebo viacerých údajov CV. V tomto prípade sa nejedná o opravu zabezpečenia, pričom číslo zabezpečenia môže byť zmenené.

Pozn. 3 pre dodávateľa software:

**Žiadosť o opravu SK413 zaslaná po registrácii (pred prijatím eCV)** môže obsahovať opravené údaje eCV okrem polí:

- ✓ MRN,
- ✓ Druh deklarácie
- ✓ Kód druhu deklarácie
- ✓ Dátum registrácie,
- ✓ EORI deklaranta alebo jeho zástupcu,
- ✓ Kód zastupovania,
- ✓ Colný režim
- ✓ Dátum zápisu
- ✓ Miesto zápisu
- ✓ Colný úrad dovozu

Takáto oprava prebehne automatizovaným spracovaním. Deklarant bude informovaný o prijatí opravy správou SK404A – Informácia o prijatí opravy. V prípade, že je žiadosť formálne nesprávna, alebo sa deklarant snaží o opravu niektorého z vyššie uvedených údajov, je zamietnutá správou SK906. Proces spracovania pokračuje štandardným postupom.

Žiadosť o opravu SK413 po prijatí eCV (pred prepustením) nie je možné vykonať po tom, ako colné orgány:

- a) oznámili deklarantovi, že zamýšľajú vykonať prehliadku tovaru; (bola zaslaná správa SK460)
- b) zistili, že údaje v colnom vyhlásení sú nesprávne;

c) prepustili tovar. O prípadnom prijatí žiadosti rozhodne colný úrad.

V prípade, ak žiadosť o opravu bude spĺňať vyššie uvedené podmienky, bude zamietnutá správou SK906 s uvedením dôvodu (body a) a b)) .

Žiadosť o opravu po prijatí obsahuje opravené údaje eCV okrem údajov uvedených vyššie a niektorých vybraných údajov tovarových položiek (viď nižšie). Po prijatí eCV môžu opravy ovplyvniť colné vyhlásenie. Oprava deklarácie sa okrem údajov uvedených vyššie (Oprava po registrácii) však nesmie vzťahovať na iný tovar, ako bol pôvodne deklarovaný. Kontrolovanými údajmi v tovarovej položke sú:

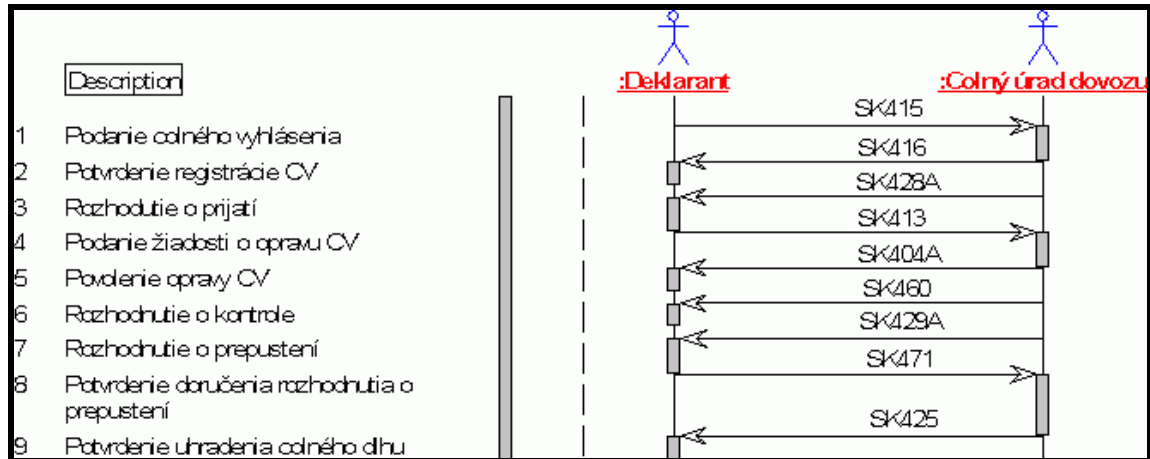
- ✓ COLNÉ VYHLÁSENIE / počet položiek,
- ✓ COLNÉ VYHLÁSENIE / nákladové kusy spolu,
- ✓ TOVAROVÁ POLOŽKA / opis nákladových kusov a tovaru,
- ✓ TOVAROVÁ POLOŽKA / kód nomenklatúry,
- ✓ TOVAROVÁ POLOŽKA / počet kusov.
- ✓ COLNÉ VYHLÁSENIE/Výsledok kontroly

Takáto žiadosť o opravu je opäť prijatá automatizovaným spôsobom, tzn. že deklarant môže opraviť iba iné ako vyššie uvedené údaje v tovarových položkách.

V prípade, ak deklarant uvedie v žiadosti o opravu zmenu niektorého z vyššie uvedených údajov, systém upozorní colníka, ktorý musí rozhodnúť o prijatí, resp. neprijatí opravy. Takýto proces nebude automatizovaný a je uskutočniteľný len za prítomnosti colníka na CÚ dovozu.

Deklarant bude informovaný o prijatí opravy správou SK404A – Informácia o prijatí opravy. Proces spracovania pokračuje štandardným postupom.

### **3.1.13. Oprava eCV pred prepustením, kontrola s následným prepustením**



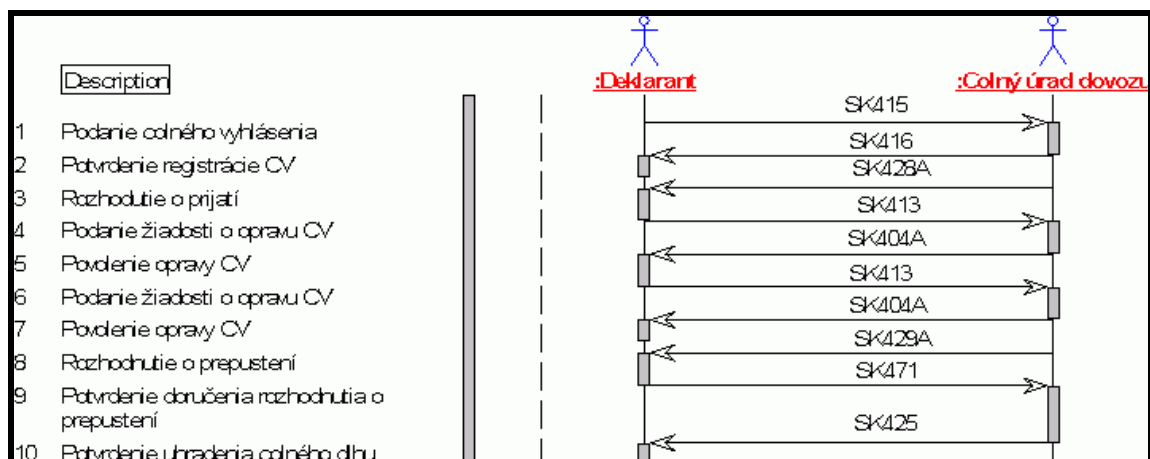
Podobne ako v predchádzajúcom scenári, aj tu rozhoduje o prijatí opravy systém eDovoz automatizovane, alebo v prípade opravy sledovaných údajov colník.

Oprava však mala za následok nariadenie kontroly tovaru.

Colník po vykonaní kontroly a zápisu výsledku kontroly do systému rozhodne o prepustení tovaru do režimu zaslaním správy SK429A.

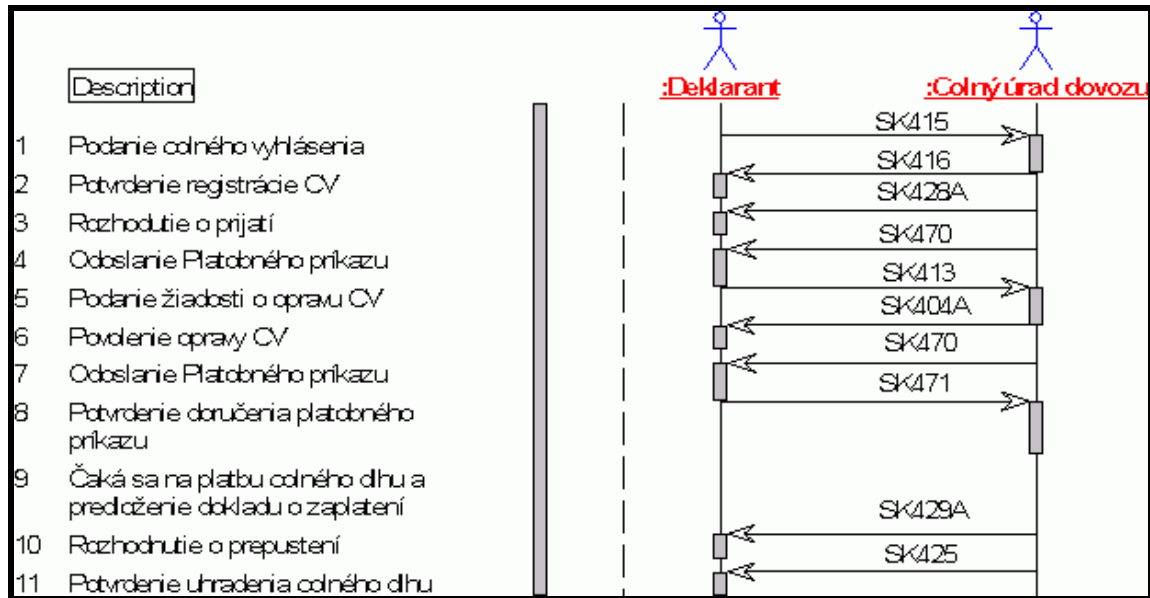
Scenár ďalej pokračuje štandardným spôsobom.

### 3.1.14. Viacnásobná oprava eCV so zabezpečením colného dlhu



V priebehu colného konania môže dochádzať k opravám eCV spôsobom uvedeným v bodoch 3.1.11 a 3.1.12.

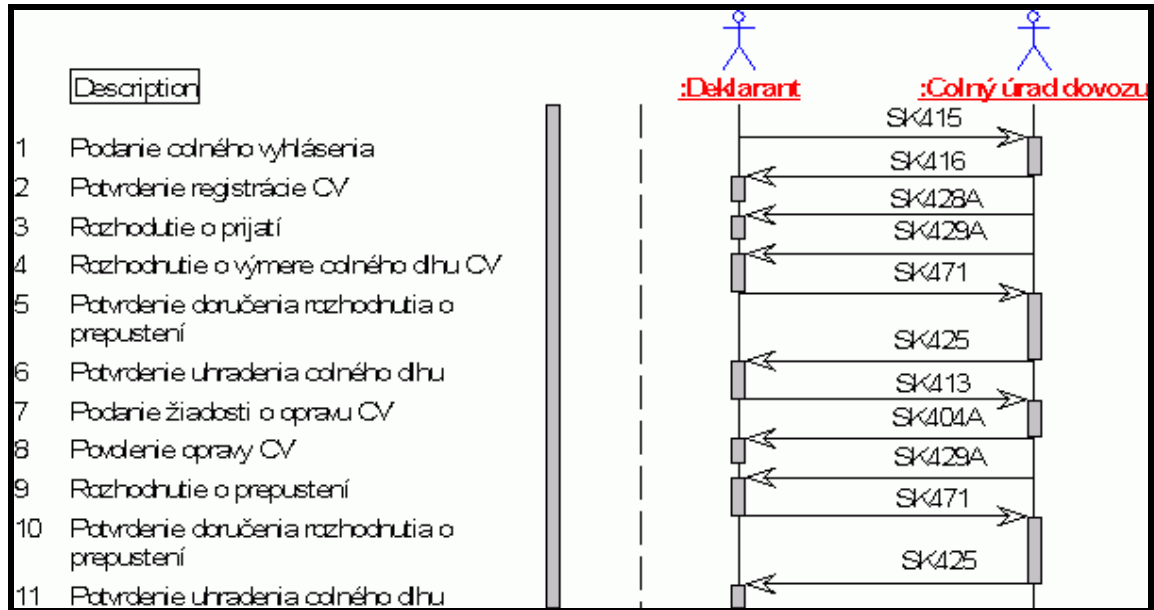
### 3.1.15. Oprava eCV bez zabezpečenia colného dlhu s prepustením



Oprava eCV, na ktoré už bolo zaslané oznámenie o výške colného dlhu správou SK470 môže (nemusí) mať za následok zmenu platobného výmeru. V prípade, že sa zmenil, je zasielaný deklarantovi opätovne správou SK470.

Ďalej proces pokračuje v zmysle bodu 3.1.11.

### 3.1.16. Oprava eCV so zabezpečením colného dlhu po prepustení CV



Po prepustení môže deklarant využiť riadne alebo mimoriadne opravné prostriedky na vykonanie opravy eCV (7).

Oprava eCV po prepustení na žiadosť deklaranta sa bude riadiť rovnakými pravidlami ako oprava pred prepustením (po prijatí).

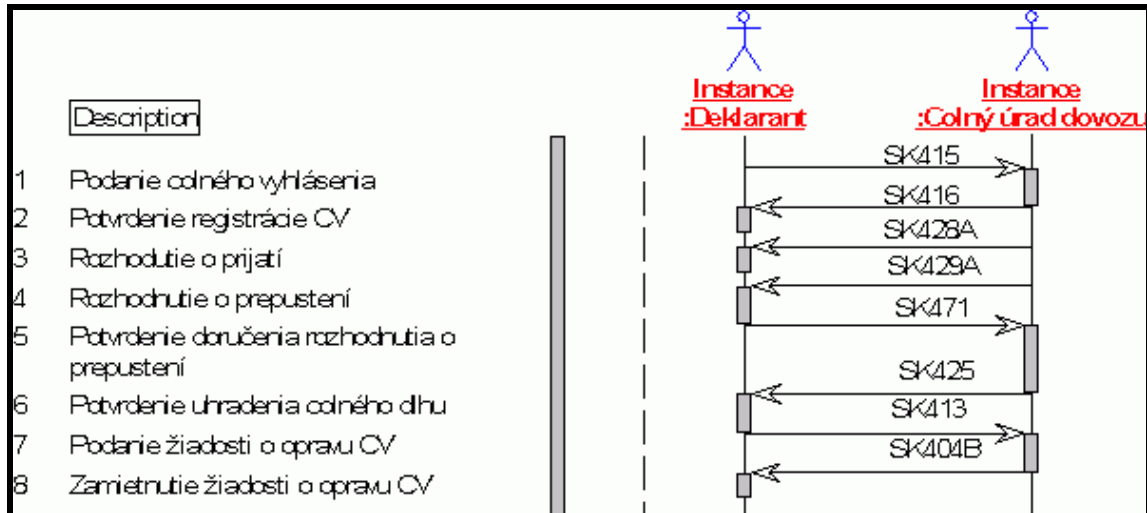
Nepovolené údaje na opravu:

- ✓ MRN,
- ✓ Druh deklarácie
- ✓ Kód druhu deklarácie
- ✓ dátum registrácie,
- ✓ EORI deklaranta alebo jeho zástupcu,
- ✓ kód zastupovania,
- ✓ colný režim.
- ✓ Dátum zápisu
- ✓ Miesto zápisu
- ✓ Colný úrad dovozu

Po prijatí opravy, ktorá má za následok zmenu výmeru colného dlhu, bude vydané nové rozhodnutie o prepustení s platobným výmerom SK429A (9).

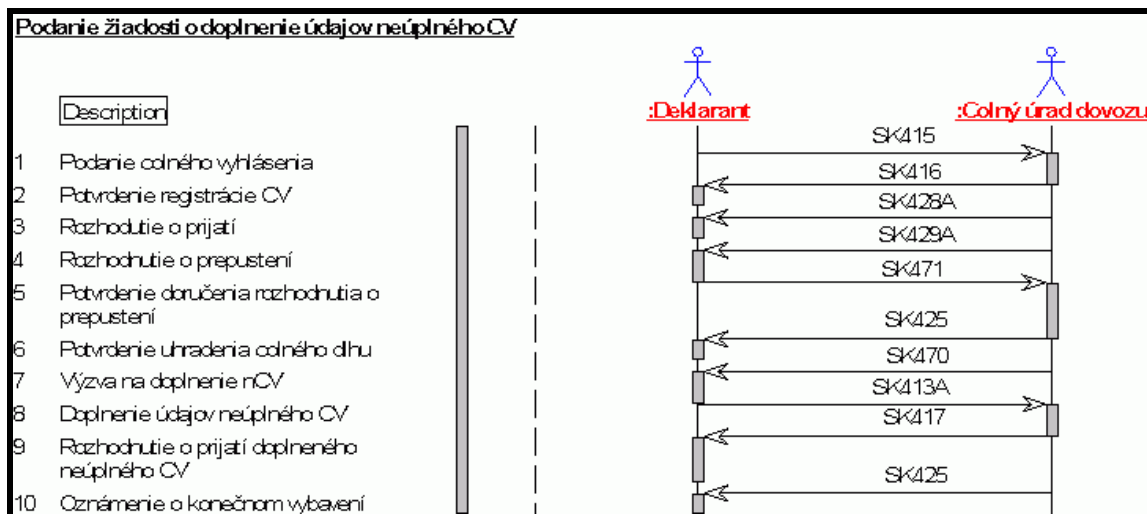
Proces ďalej pokračuje štandardným postupom.

### 3.1.17. Zamietnutie opravy eCV so zabezpečením colného dlhu po prepustení



Oprava po prepustení môže byť zamietnutá rozhodnutím colníka CÚ dovozu. Deklarant je informovaný správou SK404B.

### 3.1.18. Doplnenie údajov zjednodušeného eCV so zabezpečením colného dlhu



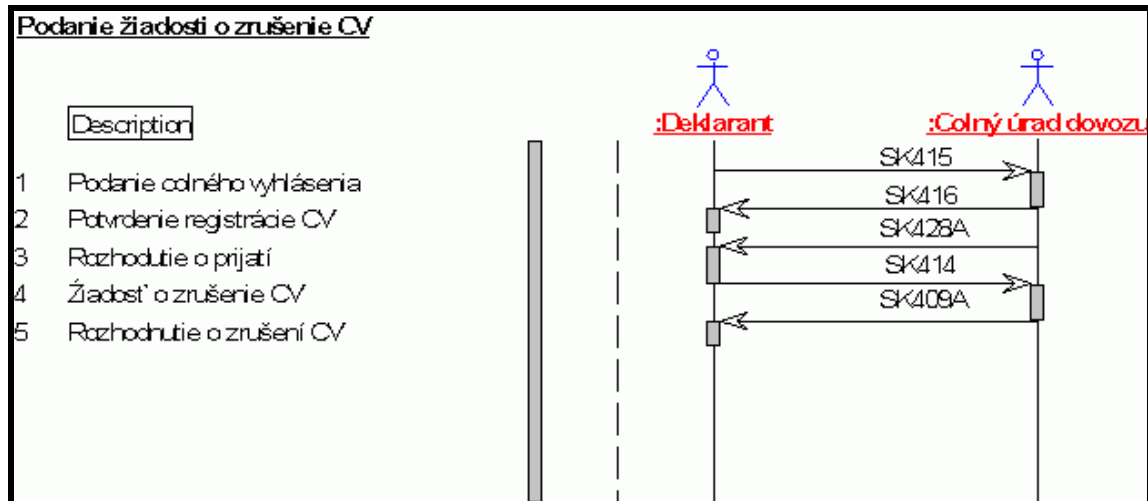
Rozhodnutie o prepustení správa SK429A pre ZCV (druh "B, C, E, F") bude obsahovať aj dátum na doplnenie údajov ZCV (4).

Deklarant pred uplynutím tejto lehoty podáva DCV (druh "X" pre druh CV "B, E") a (druh "Y" pre druh CV C, F) formou správy SK413A, ktorá obsahuje chýbajúce údaje pôvodného eCV (8).

O prijatí DCV je informovaný správou SK417 (9).

V prípade, že deklarant nezašle správou SK413A doplnenie údajov, bude vyzvaný správou SK470 na ich predloženie (7).

### 3.1.19. Zrušenie eCV z podnetu deklaranta pred prepustením



Pred prepustením deklarant môže podať žiadosť o zrušenie eCV formou správy SK414. Žiadosť môže byť prijatá automatizovaným spôsobom s výnimkou stavu "Kontrolované" tzn. po odoslaní správy SK460. Deklarant je o zrušení CV informovaný správou SK409A.

Pozn. 4 pre dodávateľa software:

Žiadosť o zrušenie prijatá po registrácii (pred prijatím), bude spracovaná automatizovaným spôsobom a bude vydané Rozhodnutie o zrušení správou SK409A.

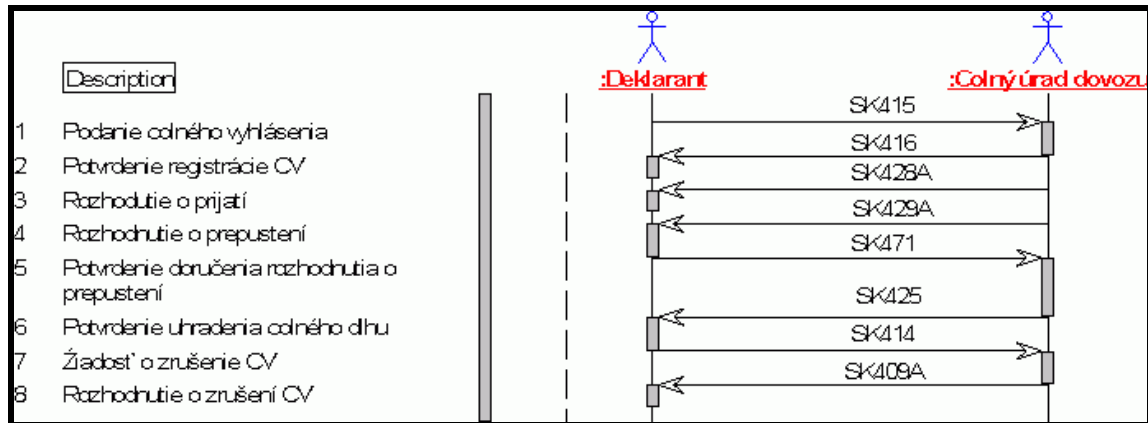
Deklarant však môže požiadať o zrušenie už prijatého eCV z dôvodov uvedených v čl. 174 UCC. Toto je možné urobiť zaslaním Žiadosti o zrušenie správou SK414. Systém eDovoz žiadosť zaeviduje, rozhodnutie v tomto prípade nie je automatizované, ale je ponechané na colníkovi. Po rozhodnutí colníka je deklarantovi zasielané Rozhodnutie o zrušení správou SK409A alebo zamietnutí zrušenia správou SK409B.

Žiadosť o zrušenie nie je možné prijať po tom, ako colné orgány:

- oznámili deklarantovi, že zamýšľajú vykonať prehliadku tovaru;
- zistili, že údaje v žiadosti sú formálne nesprávne
- prepustili tovar, pokiaľ to nedovoľujú ustanovenia.

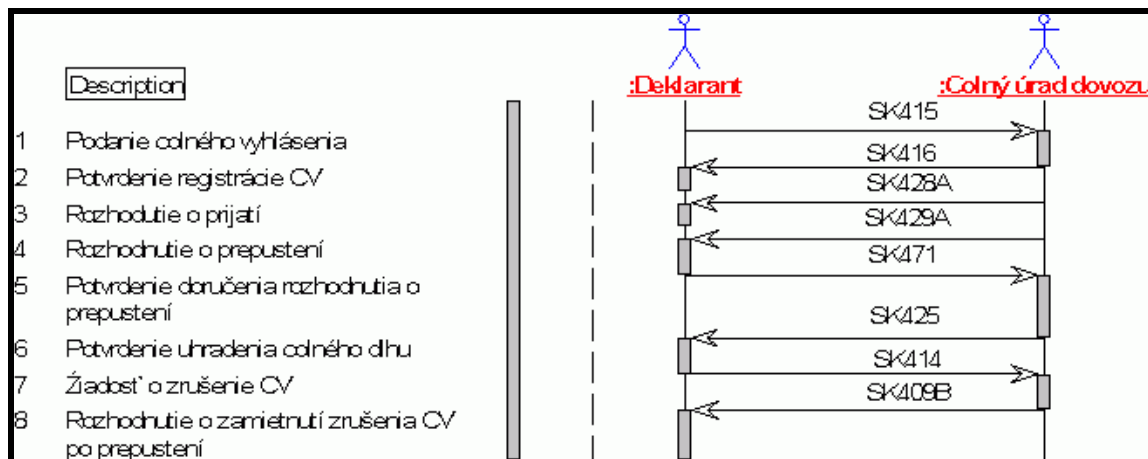
V takomto prípade systém eDovoz generuje správu SK906 s chybou "92" (mimo poradia).

### 3.1.20. Zrušenie eCV z podnetu deklaranta po prepustení



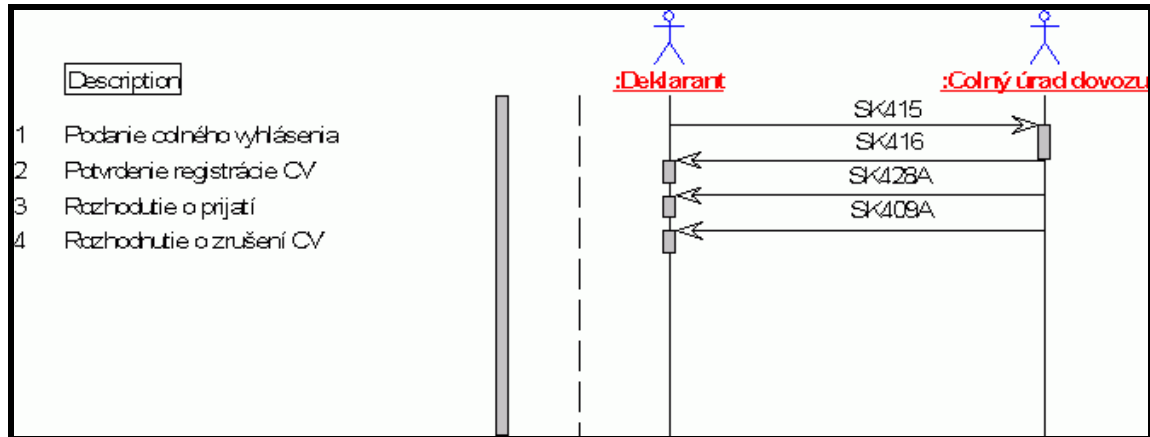
Po prepustení bude žiadosť deklaranta zaevidovaná a sprístupnená na rozhodnutie colníkom. O výsledku (prijatí storna) bude deklarant informovaný správou SK409A.

### 3.1.21. Zamietnutie žiadosti o zrušenie eCV so zabezpečením colného dlhu po prepustení



Po prepustení bude žiadosť deklaranta zaevidovaná a sprístupnená na rozhodnutie colníkom. O neprijatí storna bude deklarant informovaný správou SK409B.

### 3.1.22. Zrušenie eCV z podnetu CÚ dovozu



Správa SK409A obsahuje príznak, že sa jedná o zrušenie na podnet CÚ dovozu s uvedením dôvodu zrušenia.

## 3.2. Zjednodušený postup

Zjednodušený postup zápisom do evidencie deklaranta je možné povoliť v zmysle čl. 182 UCC. Podmienkou je vydanie povolenia ZP, ktoré musí byť zaevidované v evidencii povolení. Držiteľ povolenia môže podávať eCV nepretržite v režime 24/7/365 a tovar predkladať na schválenom mieste jednoznačne definovanom v povolení. Colný dlh je v prípade ZP vždy zabezpečený celkovou zárukou.

Evidencia povolení okrem iným náležitostí bude obsahovať:

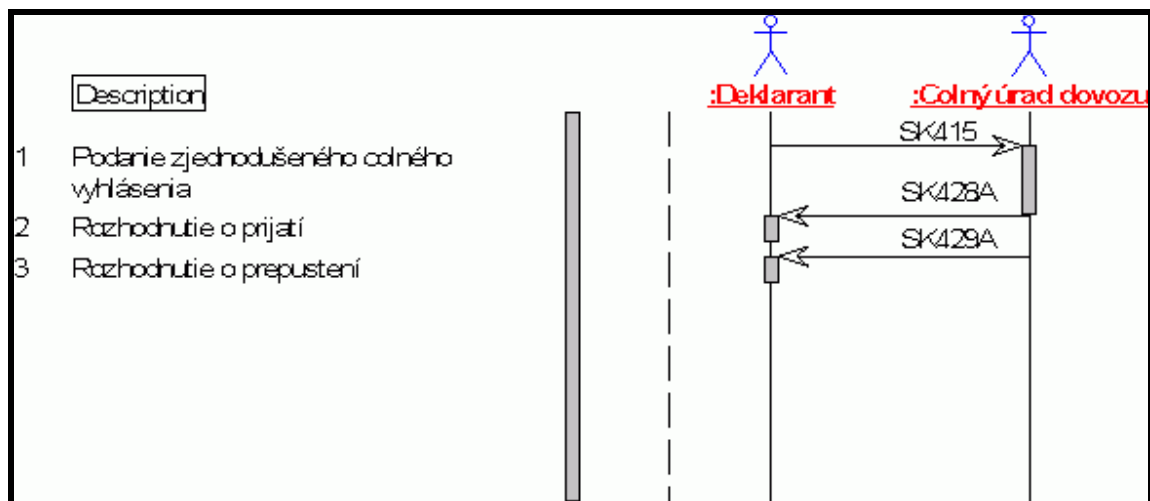
1. Presné uvedenie kódu(ov) schváleného umiestnenia tovaru k danému CÚ dovozu,
2. Časovač automatizovaného prepustenia do režimu bude definovaný osobitne pre každé povolenie,
3. Povinnosť/ nepovinnosť podávania DCV s lehotou na podanie DCV v prípade uplatnenia ZP formou ZCV.

Systém eDovoz bude vykonávať validáciu povolenia v stanovenom rozsahu. Počas času určeného na automatizované prepustenie bude vykonávaná analýza rizík v ERP, výpočet colného, kontrola licencií, kvót a pod. Všetky procesy umožnené v štandardnom postupe zostávajú umožnené aj v ZP. Automatizované prepustenie je možné počas plynutia časovača prerušiť a oznámiť deklarantovi vykonanie kontroly. Po uplynutí lehoty je vydané Rozhodnutie o prepustení. Od tohto okamihu môže deklarant nakladať s tovarom.

eCV v ZP budú podávané nasledovným spôsobom:

1. Štandardné eCV typu "A".
2. Zjednodušené eCV typu "C". V tomto prípade bude v evidencii povolenia potrebné uviesť povinnosť podávania DCV (typ "Z") s uvedením lehoty na podanie DCV.
3. Formou Oznámenia o predložení tovaru (viď. časť 3.4)

### 3.2.1. Podanie dovozného eCV bez prerušenia ZP s prepustením



1. Deklarant zasiela údaje eCV formou štandardného eCV (typ "A") správou SK415.

Pozn. č. 5 pre dodávateľa software

ZP je v správe identifikovaný výsledkom kontroly A3 (Colné vyhlásenie – Kód výsledku kontroly = A3) a uvedením čísla povolenia v ods. 44.

PR056

*Ak je v atribúte Kód výsledku kontroly uvedená hodnota "A3", tak v odseku 44 musí byť uvedený Kód certifikátu "C514" rovnaký pre všetky tovarové položky, Kód certifikátu C514 môže byť uvedený len v prípadoch ak je Typ deklarácie = A, C a hodnota kód výsledku kontroly = A3 alebo ak je typ deklarácie = Z, inak nesmie byť uvedený.*

*Technické pravidlo:*

*AK hodnota SAD.ControlResultCode = A3 tak musí byť uvedená hodnota aspoň jedného elementu SAD.Item.ItemCertificate.CertificateCode = "C514" s rovnakým CertificateIdentity pre všetky tovarové položky, platný pre Dovoz. CertificateCode = C514 môže byť uvedený len v prípadoch ak je DeclarationTypeCode = A, C a hodnota ControlResultCode = A3 alebo ak je DeclarationTypeCode = Z, inak nesmie byť uvedený.*

2. Systém eDovoz vykonáva všetky kontroly rovnakým spôsobom ako v štandardnom postupe a navyše vykonáva validáciu údajov povolenia.

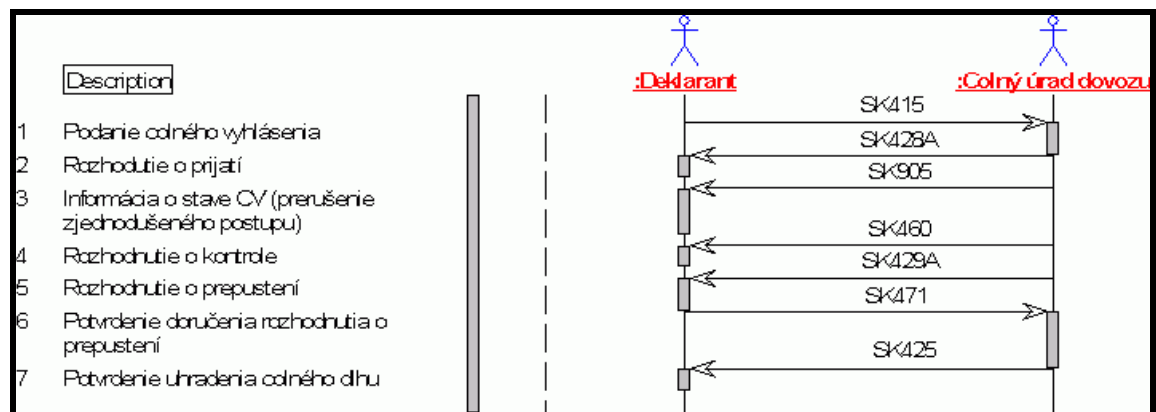
Deklarantovi zasiela správu SK428A - Rozhodnutie o prijatí a stav CV nastaví na "Prijaté".

Nastaví sa lehota na automatické prepustenie podľa povolenia.

3. Po uplynutí časovača systém eDovoz rozhodne automatizovaným spôsobom o prepustení a vykoná všetky potrebné operácie súvisiace s výpočtom a registráciou zabezpečenia CD.

Deklarantovi je zasielané Rozhodnutie o prepustení SK429A. Správa obsahuje Kód výsledku kontroly = A3.

### 3.2.2. Podanie dovozného eCV, prerušenie ZP s prepustením CV



1. Deklarant zasiela údaje eCV formou štandardného CV (typ "A") správou SK415.

2. Systém eDovoz vykonáva všetky kontroly rovnakým spôsobom ako v štandardnom postupe a navyše vykonáva validáciu údajov povolenia.

Deklarantovi zasiela správu SK428A - Rozhodnutie o prijatí a stav eCV nastaví na "Prijaté".

Nastaví sa lehota na automatické prepustenie podľa povolenia.

3 - 4. Počas plynutia časovača môže colník alebo analýza rizík prerušiť ZP a rozhodnúť o kontrole. Deklarant je informovaný správou SK905 o prerušení ZP a správou SK460 o vykonaní kontroly.

Pracovník CÚ vykoná kontrolu tovaru, zapíše výsledky kontroly a v komunikácii s kalkulačným modulom vypočíta colný dlh a ostatné dovozné platby.

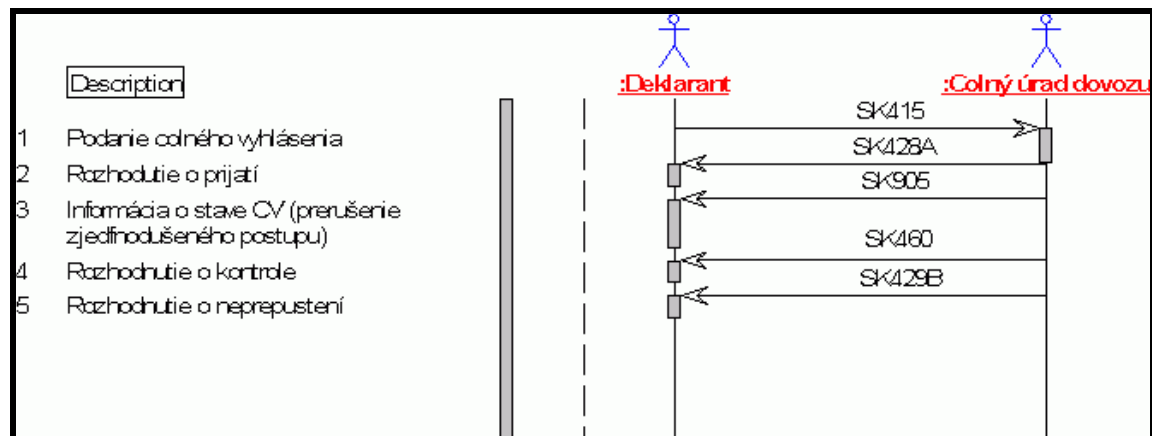
5. Po vykonaní kontroly CÚ dovozu rozhodne o prepustení do navrhovaného colného režimu. Ďalší postup je zhodný so štandardným postupom -

Prepustenie a vykonanie všetkých potrebných operácií súvisiacich s výpočtom a registráciou zabezpečenia colného dlhu.

6. Deklarantovi je zasielané Rozhodnutie o prepustení SK429A. Správa však obsahuje už Kód výsledku kontroly = A1/A2.

Po prijatí potvrdenia o doručení je eCV nastavené na stav "Prepustené".

### 3.2.3. Podanie dovozného eCV, prerušenie ZP so zamietnutím prepustenia CV



1. Deklarant zasiela údaje eCV formou štandardného CV (typ "A") správou SK415.

2. Systém eDovoz vykonáva všetky kontroly rovnakým spôsobom ako v štandardnom postupe a navyše vykonáva validáciu údajov povolenia.

Deklarantovi zasiela správu SK428A - Rozhodnutie o prijatí a stav CV nastaví na "Prijaté".

Nastaví sa lehota na automatické prepustenie podľa povolenia.

3 - 4. Počas plynutia časovača môže colník alebo analýza rizík prerušiť ZP a rozhodnúť o kontrole. Deklarant je informovaný správou SK905 o prerušení ZP a správou SK460 o vykonaní kontroly.

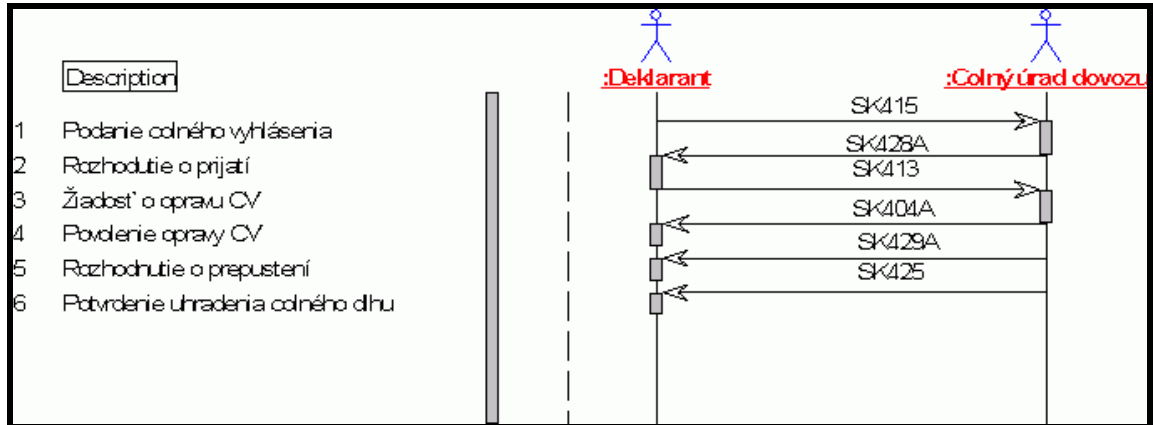
Pracovník CÚ vykoná kontrolu tovaru a zapíše výsledky kontroly.

Kontrolou boli identifikované vážne nedostatky.

5. Colník CÚ dovozu rozhodol o zamietnutí prepustenia eCV. Systém eDovoz zasiela správu SK429B s kódom výsledku kontroly = B1.

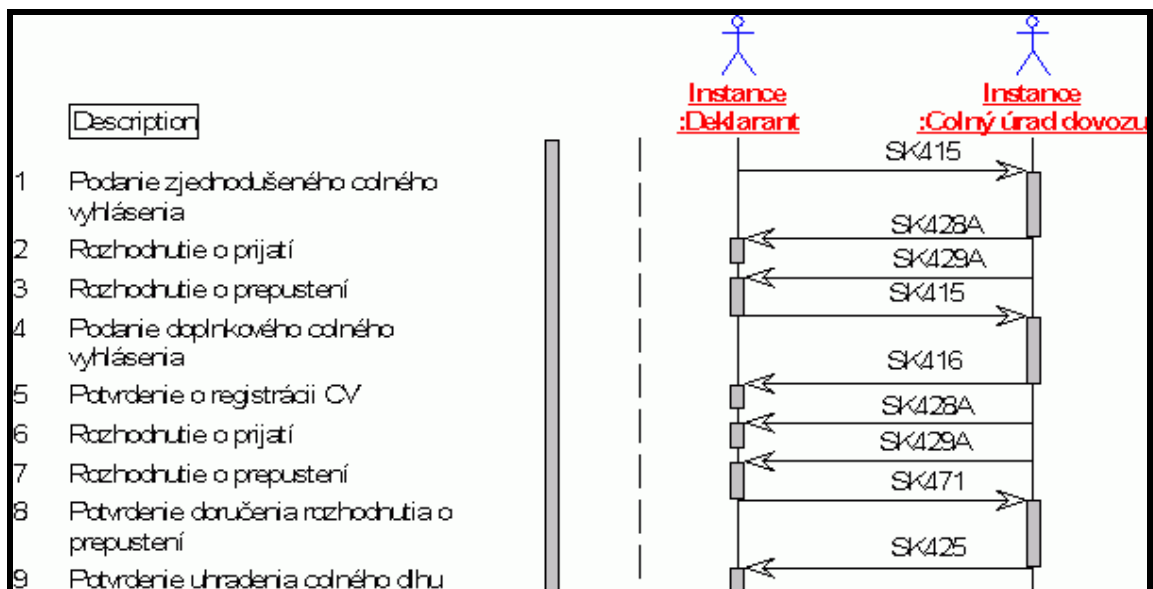
Tovar má aj naďalej postavenie dočasne uskladneného tovaru.

### 3.2.4. Oprava CV počas časovača s následným prepustením



Počas plynutia časovača na automatizované prepustenie je možné zaslať Žiadosť o opravu SK413, ktorá bude spracovaná.

### 3.2.5. Podanie ZCV, prepustenie, podanie DCV s výmerom colného dlhu



ZCV (typ "C") bude uplatnené za podmienky, že deklarant má k dispozícii všetky údaje a doklady k tovaru. Inak uplatní zjednodušené colné vyhlásenie v štandardnom postupe.

Podmienkou uplatnenia ZCV v ZP zápisom do evidencie deklaranta je vyznačenie predkladania DVC z povolení s uvedením lehoty na predloženie DCV.

1. Deklarant zasiela údaje eCV formou zjednodušeného colného vyhlásenia (typ "C") správou SK415.

2. Systém eDovoz vykonáva všetky kontroly rovnakým spôsobom ako v štandardnom postupe a navyše vykonáva validáciu údajov povolenia.

Deklarantovi zasiela správu SK428A - Rozhodnutie o prijatí a stav eCV nastaví na "Prijaté".

Nastaví sa lehota na automatické prepustenie podľa povolenia.

3. Po uplynutí časovača systém eDovoz rozhodne automatizovaným spôsobom o prepustení a vykoná všetky potrebné operácie súvisiace s výpočtom a registráciou zabezpečenia CD.

Deklarantovi je zasielané Rozhodnutie o prepustení správou SK429A. Rozhodnutie obsahuje výmer colného dlhu, výšku zabezpečenia a lehotu na podanie DCV.

4. Po uplynutí lehoty na podanie DCV deklarant zasiela DCV správou SK415 s kódom „Z“. Správa SK415 obsahuje všetok tovar z predchádzajúcich eCV (ods. 40).

Pozn. č. 6 pre dodávateľov software

Správa SK415 musí obsahovať v ods. 40 odkaz na všetky predchádzajúce MRN s kódom „C“.

Systém eDovoz zabezpečí validáciu DCV voči ZCV uvedeným v ods. 40.

DCV je spracovávané "štandardným postupom" tzn. o prijatí a prepustení rozhoduje colník (nie automatizovaný spôsob, nie je uvedený výsledok kontroly A3).

Dátum prijatia – dátum prvého zápisu, tzn. prvého colného vyhlásenia „C“ v danom období (na základe prvého MRN k danému povoleniu bez podania DCV). K tomuto dátumu sa viaže výpočet platieb.

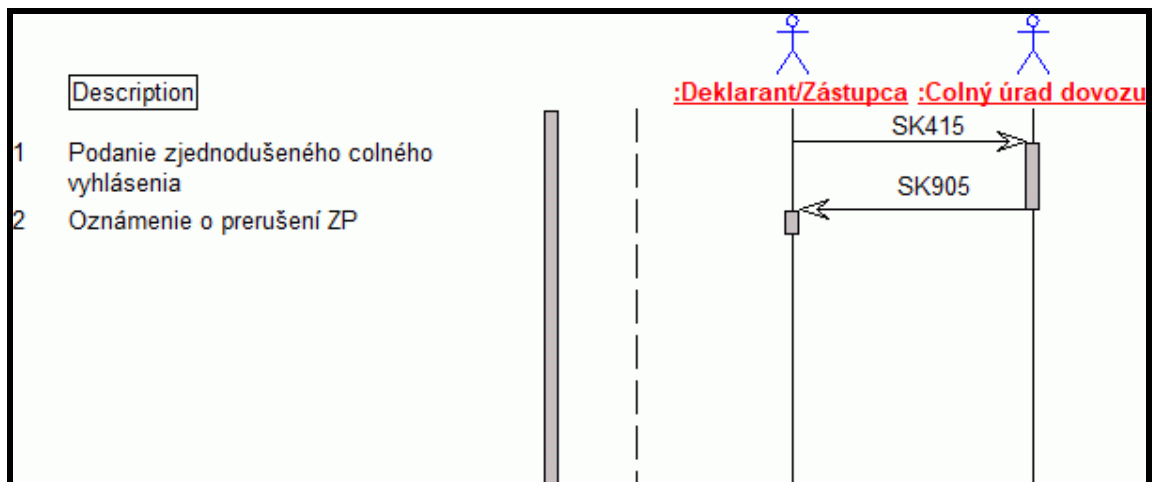
1. Colník CÚ dovozu rozhodne o prepustení DCV, ktorým sa zasiela výmer platieb.
2. Po úhrade je generovaná správa SK425.

### **3.2.6. Podanie dovozného eCV bez prerušenia ZP s vyžiadanim dokladov**



V prípade nariadenia ERP kontroly typu „Dokladová, Informácia, Kontrola po prepustení“ nie je ZP prerušený, pokračuje ďalej v prepustení. Zároveň bude ale deklarantovi odosielaná správa SK470 s výzvou „**Predložte všetky doklady k danému colnému vyhláseniu na colný úrad**“.

### 3.2.7. Podanie dovozného eCV – Všeobecné prerušenie ZP (externé systémy)



V tomto scenári je ZP prerušený z dôvodu neprejudenia validáciou niektorým externým systémom. Deklarantovi je zaslaná správa o prerušení ZP s číslom kódu o stave spracovania pre ZP. Možné hodnoty v tomto prípade sú nasledovné:

- 4 = prerušenie ZP - kontrola správ (bola podaná žiadosť o opravu alebo zrušenie eCV)

- 5 = prerušenie ZP - kontrola ERP (analýza rizika kladne vyhodnotila pre eCV rizikový profil)
- 6 = prerušenie ZP - kontrola povolení (ekonomické režimy a zjednodušené postupy)
- 7 = prerušenie ZP - kalkulácia (kalkulačný modul vrátil pre niektorú tovarovú položku eCV zákazové alebo obmedzujúce opatrenie)
- 8 = prerušenie ZP - systémová chyba
- 9 = prerušenie ZP - komunikácia s CEP
- 10 = prerušenie ZP - komunikácia s ERP
- 11 = prerušenie ZP - komunikácia s Taric – Kvoty
- 14 = prerušenie ZP - Validácia CV
- 15 = prerušenie ZP - Blokácia GMS
- 16 = prerušenie ZP - Komunikacia DUT
- 17= prerušenie ZP –Validácia povolení (zúčtovacie obdobie)

### 3.3. Oznámenia o predložení tovaru v súvislosti s colným vyhlásením podaným pred jeho predložením v zjednodušenom postupe

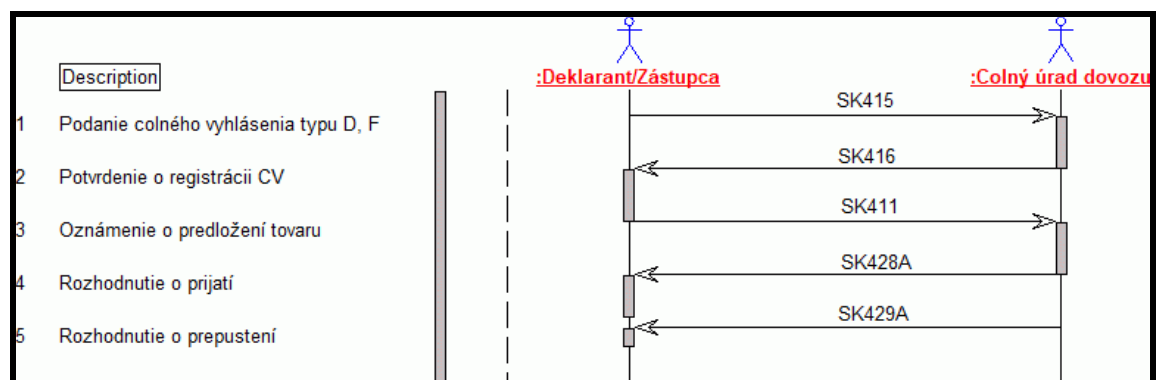
Aj v zjednodušenom postupe je možné podať eCV pred očakávaným predložením tovaru colnému úradu. Ak sa tovar nepredloží do 30 dní po podaní eCV, toto sa následne považuje za nepodané. eCV môže mať nasledujúce označenie údajového prvku 1/2 “doplnkový druh vyhlásenia”:

D - na podanie štandardného colného vyhlásenia (uvedeného v rámci kódu A) v súlade s článkom 171 CKÚ

F - na podanie zjednodušeného colného vyhlásenia (uvedeného v rámci kódu C) v súlade s článkom 171 CKÚ

Vyplňovanie eCV, kde v rámci údajového prvku 1/2 doplnkový druh vyhlásenia bude uvedená jedna z vyššie uvedených možností je upravené na úrovni pravidiel správy SK415 rovnakým spôsobom ako vyplnenie eCV pre druh “A, C”, ktoré sa podávajú v čase predloženia tovaru CÚ s výnimkou údajového prvku 2/1 Zjednodušené colné vyhlásenie/predchádzajúce doklady (ods. 40 - Predchádzajúci doklad), kde bude umožnené neuvádzať predchádzajúce doklady, na základe ktorých je tovar umiestnený do dočasného uskladnenia a ktoré nemusia byť v čase podania eCV ešte známe.

#### 3.3.1. Podanie dovozného eCV („D, F“), s následným Oznámením o predložení tovaru a prepustenie bez kontroly v zjednodušenom postupe



1. Deklarant zasiela údaje eCV formou štandardného eCV (druh "D") alebo zjednodušeného eCV (druh „F“) správou SK415, v ktorej môže, ale nemusí byť odkaz na predchádzajúci(e) doklad(y).

2. Systém eDovoz vykonáva všetky kontroly rovnakým spôsobom ako v štandardnom postupe a navyše vykonáva validáciu údajov povolenia.

Deklarantovi zasiela správu SK416 – Informácia o registrácii a stav eCV nastaví na "Registrované". Keďže sa jedná o colné vyhlásenie podané pred predložením tovaru, nebude prijaté pokiaľ nebude predložený tovar.

3. V okamihu príchodu tovaru, deklaránt oznamuje predloženie tovaru správou SK411 – Oznámenie o predložení tovaru. V oznámení uvedie odkazy na všetky predchádzajúce eCV podané pred príchodom tovaru nachádzajúceho sa v eDovoze v stave „Registrované“, ale taktiež na predchádzajúce doklady vzťahujúce sa na tovar umiestnený v dočasnom uskladnení.

4. Všetky eCV uvedené v SK411 v skupine „Predchádzajúci doklad“ budú prijaté samostatne a deklarántovi je (sú) odoslaná(é) správa(y) o prijatí eCV SK428A – Rozhodnutie o prijatí.

Nastaví sa lehota na automatické prepustenie podľa povolenia.

5. Po uplynutí lehoty dochádza k prepusteniu a vykonaniu všetkých potrebných operácií súvisiacich s výpočtom a registráciou zabezpečenia colného dlhu.

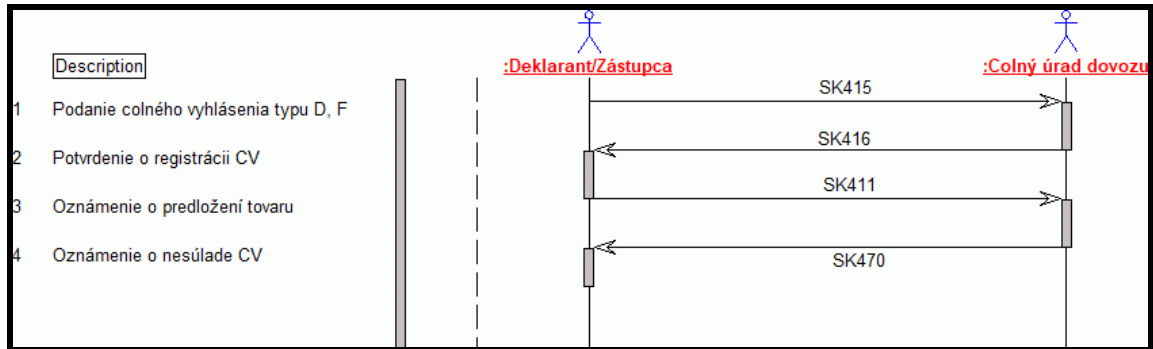
Deklarantovi je zasielané Rozhodnutie o prepustení SK429A.

Pozn. 7 pre dodávateľa software:

V prípade colného vyhlásenia typu „D, F“ (pred predložením tovaru) je určená lehota 30 dní po podaní eCV na predloženie tovaru (zaslanie správy SK411 – Oznámenie o predložení).

Správa SK411 je zasielaná hromadne za všetky vopred registrované eCV. Odporúčame upraviť vytváranie správy SK411 tak, že deklaránt na základe ukončených predchádzajúcich dokladov (napr. tranzitných vyhlásení) bude mať možnosť odoslať jednoduchým spôsobom správu SK411, kde bude v sekcii „Predchádzajúci doklad“ uvedený zoznam všetkých vopred registrovaných eCV viažucich sa k prijatým zásielkam. Identifikáciu prichádzajúceho tovaru je možné vykonať na základe rovnakého identifikátora v tranzitnom vyhlásení a dovoznom eCV napr. na základe čísla zásielky, čísla MRN tranzitného vyhlásenia, čísla faktúry a pod.

### **3.3.2. Podanie dovozného eCV („D, F“), s následným Oznámením o predložení tovaru s chybou pri validácii**

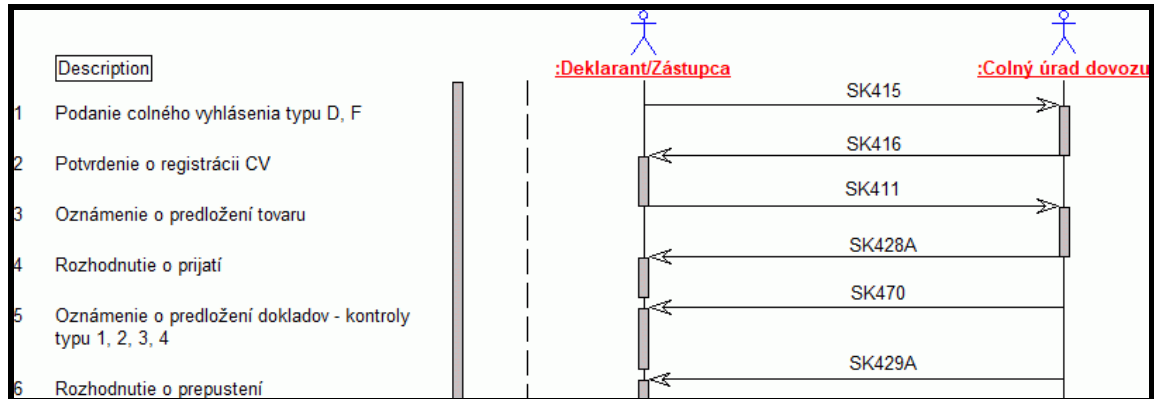


Po predložení správy SK411 prebieha validácia na údaje o tovare uvedené v eCV, ktoré sú uvedené ako predchádzajúce doklady. V prípade, že pri ukončení colného režimu tranzit boli identifikované nezrovnalosti (počet a druh nákladových kusov), bude musieť deklarant najskôr opraviť už registrované eCV. Platí pravidlo, že počet a druh nákladových kusov na položke eCV sa musí rovnať súčtu počtu nákladových kusov uvedených na položkách v Oznámení s rovnakým číslom MRN uvedeným ako Predchádzajúci doklad.

Každé MRN registrovaného eCV bude posudzované osobitne. V prípade, že pri ukončení colného režimu tranzit boli identifikované nezrovnalosti (tzn. v Oznámení bude uvedený iný počet nákladových kusov ako je deklarovaný v eCV) a deklarant pred podaním Oznámenia neopravil údaje registrovaného eCV, deklarant bude informovaný správou SK470 - Výzva deklarantovi k príslušnému MRN nevalidného eCV s uvedením prednastaveného textu v elemente „Výzva deklarantovi/Text výzvy deklarantovi - „Colné vyhlásenie nemôže byť prijaté z dôvodu nesúladu s Oznámením o predložení tovaru + uvedenie dôvodu“ o nesúlade medzi Oznámením a eCV na dané MRN. Takéto eCV nebude prijaté. Zostáva v stave „Registrované“. Deklarant na základe výzvy bude musieť najskôr opraviť registrované eCV a opätovne naň zaslať správu SK411, alebo ho zrušiť a podať nové eCV s kódom druhu deklarácie A alebo C. Ostatné eCV uvedené v správe SK411 ako predchádzajúci doklad budú spracované.

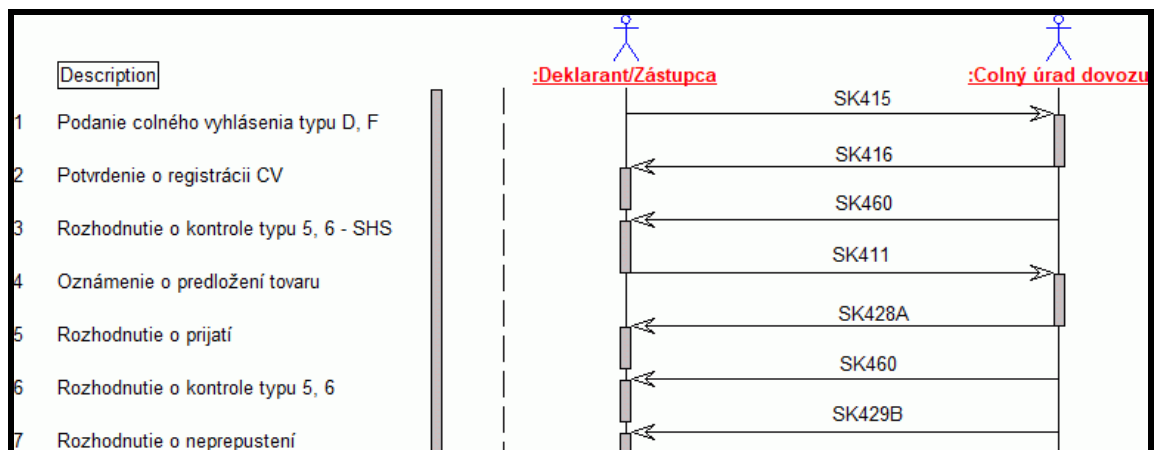
V prípade, že bude samotná správa SK411 vyhodnotená negatívne na štruktúru a pravidlá, bude deklarantovi odoslané oznámenie o chybe SK906.

### 3.3.3. Podanie dovozného eCV („D, F“), s následným Oznámením o predložení tovaru a prepustenie bez prerušenia ZP s vyžiadanim dokladov



V prípade nariadenia ERP kontroly typu „Dokladová, Informácia, Kontrola po prepustení“ nie je spracovanie eCV v ZP po prijatí prerušené, ale pokračuje sa ďalej v prepustení. Zároveň bude ale deklarantovi odosielaná správa SK470 s výzvou „**Predložte všetky doklady k danému colnému vyhláseniu na colný úrad**“. Doklady sa predkladajú písomne, alebo ako elektronické prílohy v lehote stanovenej v povolení.

### 3.3.4. Podanie dovozného eCV („D, F“), s následným Oznámením o predložení tovaru s prerušením ZP a následným prepustením



V prípade, že osoba podávajúca eCV (osoba, ktorá predkladá eCV t.j. deklarant alebo priamy či nepriamy zástupca), je subjekt so statusom SHS a zásielka bola vybraná na fyzickú kontrolu alebo odoberanie vzoriek, bude táto osoba, ktorá predložila eCV informovaná o zamýšľanom vykonaní kontroly správou SK460 – Rozhodnutie o kontrole už po registrácii eCV. V prípade dokladovej kontroly, alebo ak osoba podávajúca eCV nie je subjekt so statusom SHS, sa SK460 nezasieľa. Toto oznámenie (SK460) sa vykoná pred predložením tovaru. eCV aj po zaregistrovaní navrhovaných kontrol a odoslani správy SK460 zostáva v stave „Registrované“.

Po prijatí eCV je opätovne zasielaná správa SK460- Rozhodnutie o kontrole. Správa je zasielaná aj v prípade, ak bolo rozhodnuté o kontrole už pred prijatím eCV, ale osoba podávajúca eCV nie je subjekt so statusom SHS.

### **3.4. Oznámenia o predložení tovaru v súvislosti so zápisom do evidencie deklaranta**

Uvedený spôsob bude využívaný ako ďalší spôsob zápisu do evidencie deklaranta k doterajším existujúcim.

Aktuálne je možné Zápis do evidencie deklaranta v eDovoze realizovať:

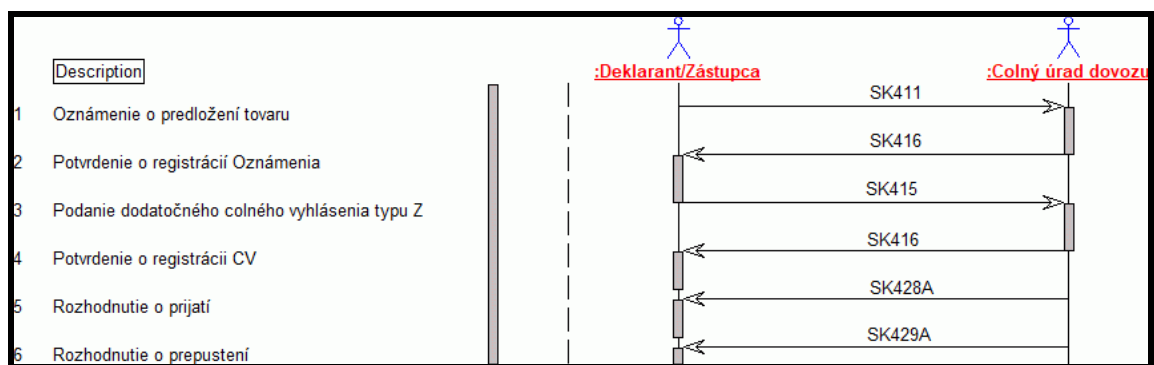
- 1. Použitím „Oznámenia o predložení tovaru“ formou úplného colného vyhlásenia – Doplnkový druh vyhlásenia kód „A“ alebo „D“ bez nutnosti vyžadovania prístupu k údajom colného vyhlásenia v elektronickom systéme deklaranta. Údaje budú zaslané cez elektronickú podateľňu CEPU do agendového systému; uvedený spôsob môže byť neskôr nastavený ako štandardný postup bez nutnosti povolenia na ZP zápisu do evidencie deklaranta.*
- 2. Použitím „Oznámenia o predložení tovaru“ formou zjednodušeného colného vyhlásenia – Doplnkový druh vyhlásenia kód „C“ alebo „F“ vyžadovania prístupu k údajom colného vyhlásenia v elektronickom systéme deklaranta s následným podaním dodatočného colného vyhlásenia – kód „Z“. Údaje budú zaslané cez elektronickú podateľňu CEPU do agendového systému;*
- 3. Použitím „Oznámenia o predložení tovaru“ správou SK411 s podmienkou poskytnutia prístupu k údajom eCV alebo eZCV v elektronickom systéme deklaranta v čase kedy je zasielané „Oznámenie“ s následným podaním dodatočného colného vyhlásenia – kód „Z“ .**
- 4. Oslobodením od povinnosti predloženia tovaru s podmienkou poskytnutia prístupu k údajom eCV alebo eZCV v elektronickom systéme deklaranta v čase kedy je zapísané eCV alebo eZCV (čl. 182 ods. 3 CKÚ) s následným podaním dodatočného colného vyhlásenia – kód „Z“ (čl. 167 CKÚ).*

Spôsoby uvedené v bode 1, 2 a 4 sú porovnateľné s doposiaľ existujúcimi spôsobmi zápisu do evidencie deklaranta, ktoré budú zachované pre využitie tým držiteľom povolení, ktorým doterajšie spôsoby vyhovujú a nedokážu poskytnúť prístup colným orgánom do svojho systému, ale chcú prepúšťať tovar automatizovane 24/7. Podmienka sprístupnenia údajov bude splnená tým, že všetky údaje bude deklarant aj naďalej zasielať do elektronickej podateľne CEPU.

Pre tých držiteľov povolení, ktorí sa neuspokoja s existujúcimi možnosťami alebo nesplnia podmienku na oslobodenie od predkladania tovaru je určený nový spôsob **uvedený v bode č. 3**. Splnenie podmienky sprístupnenia

údajov colného vyhlásenia v deklarantskom elektronickej systéme v čase podania colného vyhlásenia formou zápisu do evidencie deklaranta bude riešená iným spôsobom mimo rozsahu systému eDovoz. Navrhuje sa napr. sprístupnenie údajov deklarantského systému colnému úradu dohľadu formou portálu, kde si budú môcť v čase zápisu (po podaní Oznámenia o predložení tovaru) colníci prezerať údaje colného vyhlásenia zapísaného v deklarantskom systéme.

### 3.4.1. Podanie Oznámenia o predložení tovaru s následným podaním dodatočného eCV



1. Držiteľ povolenia zjednodušeného postupu v okamihu zamýšľaného prepustenia tovaru nachádzajúceho sa v dočasnom uskladnení alebo v predchádzajúcom režime do navrhovaného colného režimu, oznamuje CÚ zaslaním „Oznámenia“ (správa SK411), že tovar sa nachádza na schválenom mieste a že všetky údaje eCV alebo eZCV má zaevidované vo svojom systéme. V oznámení uvedie číslo zápisu do evidencie deklaranta, odkazy na predchádzajúce doklady (dočasné uskladnenie alebo e-CV predchádzajúceho colného režimu) vzťahujúce sa na tovar umiestnený v dočasnom uskladnení alebo v predchádzajúcom colnom režime. Odkaz na tovar nachádzajúci sa v dočasnom uskladnení bude uvedený v Oznámení ako predchádzajúci doklad. Štruktúra Oznámenia obsahuje aj údaje o predchádzajúcom doklade potrebné k uvoľneniu tovaru z dočasného uskladnenia. Skupina údajov „Predchádzajúci dokument“ bude vypísaná rovnakým spôsobom ako pri eCV.

1.1. V prípade Oznámenia zasielaného na **tovar nachádzajúci sa v dočasnom uskladnení**, je potrebné vyplniť ods. 40 (predchádzajúci doklad) rovnakým spôsobom ako v prípade eCV tzn. uvádzať MRN, RDT predchádzajúceho dokladu, na základe ktorého bol tovar umiestnený do dočasného uskladnenia.

Tovar nachádzajúci sa v dočasnom uskladnení, tak ods. 40 – predchádzajúci doklad:

**X-821- 18SK5321TR0000148**

kde

**X** – vyhlásenie na dočasné uskladnenie

**821** – kód dokladu

**18SK5321TR0000148** – evidenčné číslo predchádzajúceho dokladu (MRN tranzitného vyhlásenia alebo RDT)

- 1.2. V prípade Oznámenia zasielaného na **tovar nachádzajúci sa v predchádzajúcom colnom režime** je potrebné uvádzať odkaz na predchádzajúci doklad tzn. MRN a číslo tovarovej číslo položky eCV, ktorým bol tovar prepustený do colného režimu.

Tovar nachádzajúci sa v predchádzajúcom colnom režime, tak ods. 40 – predchádzajúci doklad:

**Z-MRN- 18SK607601000899R9 - 1**

kde

**Z** – predchádzajúci doklad

**MRN**– kód typu dokladu

**18SK607601000899R9** – evidenčné číslo predchádzajúceho dokladu (MRN eCV nachádzajúceho sa v predchádzajúcom režime

**1** - Číslo tovarovej položky

2. Po vykonaní validácie „Oznámenia“ bude vykonaná jeho registrácia do samostatnej evidencie a pridelené MRN v nasledujúcom tvare. Deklarantovi je zasielaná správa SK416 – Informácia o registrácii.

**18SK607601000899Z9**

Pole	Obsah	Typ poľa	Príklad
1	Posledné dve číslice roku, v ktorom bolo oznámenie registrované (RR)	Numerické 2	18
2	Identifikátor krajiny, v ktorej sa nachádza úrad dovozu (kód krajiny ISO Alpha 2)	Alfabetické 2	SK
3	Unikátny identifikátor za rok a krajinu	Alfanumerický 12	607601000899
4	Identifikátor režimu Pre “Oznámenia o predložení tovaru” = Z	Alfabetické 1	<b>Z</b>
5	Kontrolná číslica	Numerické 1	9

3. Po uplynutí stanovenej lehoty je tovar prepustený do navrhovaného režimu. Oznámenie o prepustení zasielané nie je.

4. Zasielanie Oznámení o predložení tovaru (správy SK411) je opakovateľný cyklus počas tzv. „zúčtovacieho“ obdobia“, ktoré je definované v dňoch v príslušnom povolení (obdoba zasielania zjednodušených colných vyhlásení typu „C“). Po uplynutí zúčtovacieho

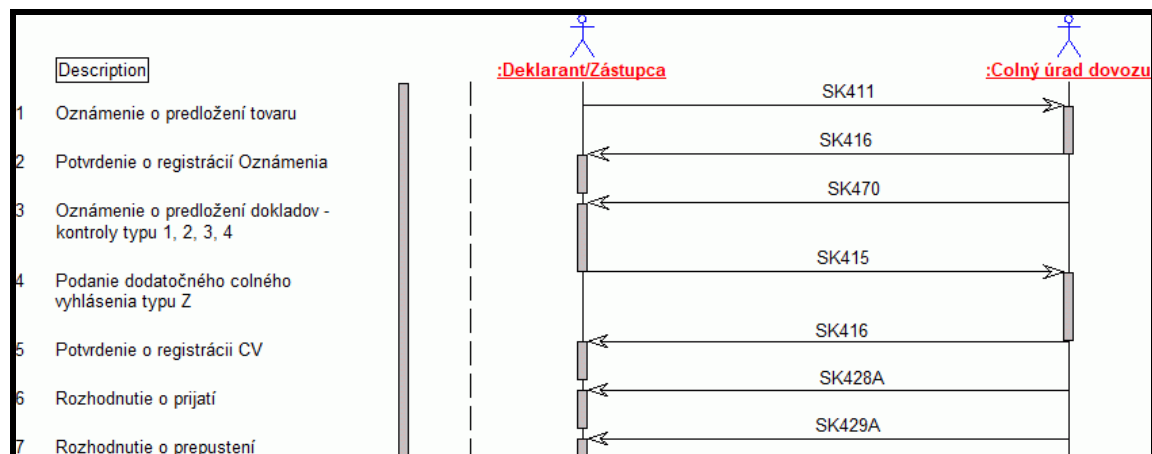
**obdobia je potrebné vytvoriť dodatočné colné vyhlásenie (správa SK415 s druhom CV „Z“), ktoré bude súhrnom všetkých zápisov do evidencie deklaranta uskutočnených počas zúčtovacieho obdobia.**

5. Dodatočné eCV je prijaté (SK428A) a prepustené (SK429A) manuálnym spracovaním colníkom. Prebiehajúce validácie sú zamerané najmä na uvedenie všetkých zápisov do evidencie (MRN pridelené Oznámeniam v správe SK416) v skupine „Predchádzajúci doklad“.

Pozn. 8 pre dodávateľa software:

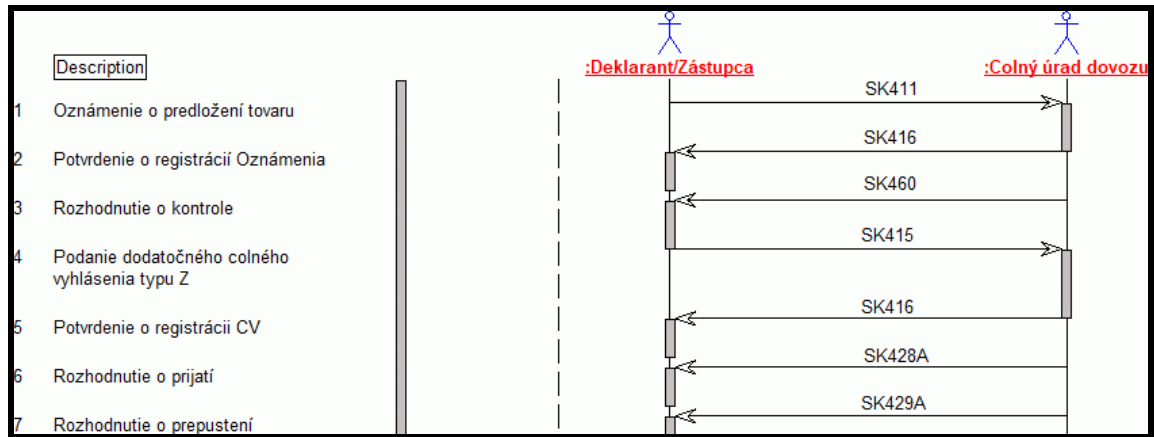
Odporúčame pred prechodom eCV do stavu „Prepustené“ tzn. po uplynutí stanovenej lehoty zapracovať funkcionality preverenia, či nedošlo k prerušeniu zjednodušeného postupu (viď bod 3.4.3) z dôvodu rozhodnutia o vykonaní fyzickej kontroly tzn. či sa správa SK460- Rozhodnutie o kontrole nenachádza v schránke prijatých správ. Ak nie, tovar sa považuje za prepustený a deklarant / držiteľ povolenia s ním môže nakladať. Ak áno (správa SK460 je prijatá) postupuje sa podľa bodu 3.4.3.

### 3.4.2. Podanie Oznámenia o predložení tovaru s navrhnutou dokladovou kontrolou a predložením dodatočného eCV



V prípade, že pri spracovaní správy SK411 colný úrad rozhodne o dokladovej kontrole, zasiela žiadosť o predložení dokladov - správu SK470. Automatizovaný proces prepustenia však pokračuje ďalej a tovar sa po uplynutí stanovenej lehoty považuje za prepustený. Doklady je potrebné predložiť ku kontrole na CÚ najneskôr v čase podania dodatočného eCV.

### 3.4.3. Podanie Oznámenia o predložení tovaru s navrhnutou fyzickou kontrolou a následným prepustením do režimu



V prípade, že dôjde k prerušeniu automatizovaného prepustenia, je zasielané oznámenie o tom, že bude vykonávaná fyzická kontrola správou „SK460 - Rozhodnutie o kontrole“ v priebehu stanovenej lehoty (3).

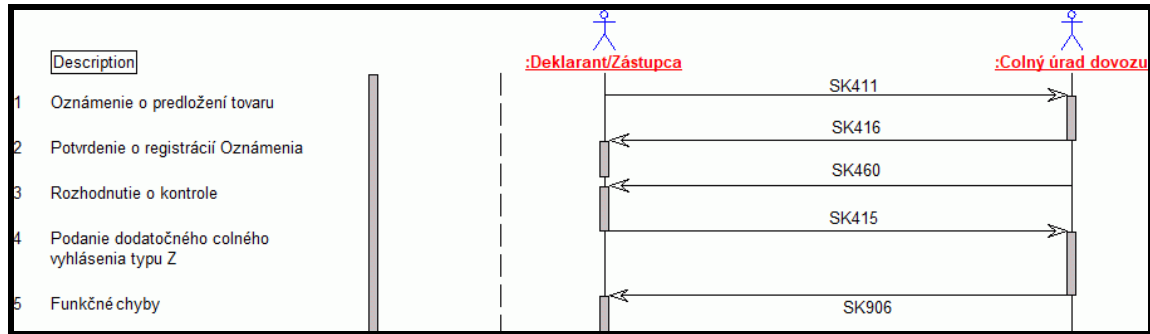
Po vykonaní fyzickej kontroly s kladným výsledkom (tzn. bez identifikovaných nezrovnalostí), bude tovar okamžite na mieste kontroly prepustený (manuálnym zápisom o vykonaní kontroly) a výsledky kontroly budú colníkom dodatočne zapísané do systému e Dovož.

Zápis do evidencie deklaranta, ktorého kontrola bola s kladným výsledkom (tzn. bez identifikovaných nezrovnalostí) a tovar bol následne prepustený do navrhovaného režimu **sa musí zahrnúť do dodatočného eCV typu „Z“** rovnako s ostatnými MRN prepustenými bez kontroly.

Pozn. 9 pre dodávateľa software:

Po prijatí správy SK460 nemeniť stav eCV na „Prepustené“. Odporúčame zaviesť možnosť manuálneho zápisu kladných výsledkov fyzickej kontroly do systému deklaranta na základe písomného zápisu o kontrole. Až po tomto zápise presunúť eCV do stavu „Prepustené“. Ani v tomto prípade nebude zasielaná už žiadna elektronická správa.

### 3.4.4. Podanie Oznámenia o predložení tovaru s navrhnutou fyzickou kontrolou a následným neprepustením do režimu



V prípade, že vykonaná fyzická kontrola bude so záporným výsledkom (tzn. boli identifikované vážne nezrovnalosti), nebude tovar prepustený do navrhovaného režimu.

O ďalšom postupe rozhodne colník vykonávajúci kontrolu protokolom o kontrole a manuálnym spracovaním Rozhodnutia o neprepustení. Výsledky kontroly budú dodatočne zapísané do systému.

Tovar deklarovaný v danom zápise do evidencie deklaranta sa **nesmie zahrnúť do dodatočného eCV typu „Z“**.

V prípade ak takýto zápis bude predsa len zahrnutý v dodatočnom eCV bude dodatočné eCV odmietnuté chybovou správou SK906.

Pozn. 10 pre dodávateľa software:

Po prijatí správy SK460 nemeniť stav eCV na „Prepustené“. Odporúčame zaviesť možnosť manuálneho zápisu záporných výsledkov fyzickej kontroly do systému deklaranta na základe písomného zápisu o kontrole. Po tomto zápise presunúť eCV do stavu „Neprepustené“. Ani v tomto prípade nebude zasielaná už žiadna elektronická správa.

## 3.5. Centralizované colné konanie na národnej úrovni

V tejto časti je riešený spôsob predkladania tovaru na inom colnom úrade v SR ako je predložené eCV. Na vykonávanie je potrebné povolenie vydané príslušným colným úradom.

### 3.5.1. Základné pojmy

Pri Centralizovanom colnom konaní rozoznávame colné úrady:

1. **Colný úrad dovozu** = CustomsOfficeCodeOfImport

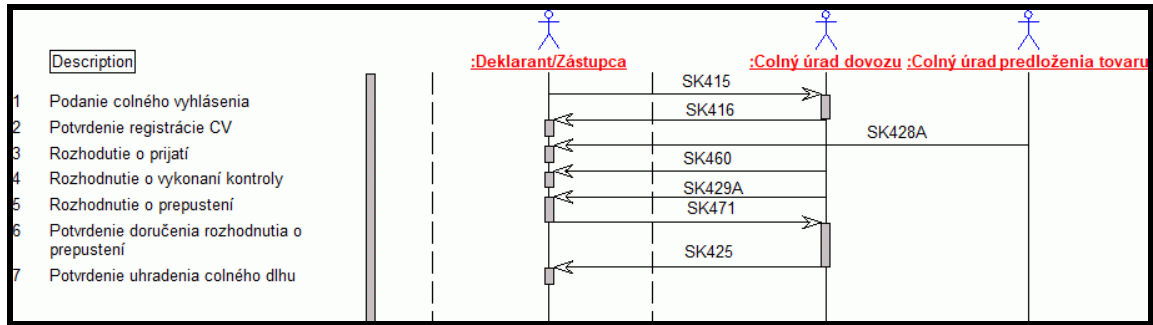
- 1.1. eCV je vždy predkladané na CÚ dovozu
    - štandardné CV (typ A, D) v štandardnom aj ZP
    - zjednodušené CV (typ B, C, E, F) v štandardnom aj ZP
    - Oznámenie o predložení tovaru pri zápise do evidencie
  - 1.2. Vykonáva registráciu eCV, automatizovanú analýzu rizík
  - 1.3. Rozhoduje o kontrole
    - 1.3.1. Dokladovú kontrolu vykonáva CUÚ dovozu, môže požadovať dodatočné doklady, vhodné predkladať ako elektronické prílohy
    - 1.3.2. Požiada o vykonanie fyzickej kontroly a odobratie vzoriek CÚ, ktorému je predložený tovar
  - 1.4. Prepúšťa eCV po zápise výsledku kontroly na CU predloženia
2. **Colný úrad, ktorému je tovar predložený** = (CÚ predloženia tovaru)  
CustomsOfficeCodeOfPresentation –
- 2.1. Vykonáva prijatie eCV v štandardnom postupe
  - 2.2. Vykonáva fyzické kontroly nariadené CU dovozu a kontroly, ktoré sám navrhol
  - 2.3. Zapisuje výsledky kontroly k eCV

Pre možnosť vykonávania Centralizovaného colného konania je potrebné vydanie príslušného povolenia, ktoré sa uvádza pod certifikátom C513 v sekcii „Certifikát“ (viď PR709).

### **3.5.2. Základné scenáre v Štandardnom postupe**

V tejto časti sú uvedené základné scenáre výmeny údajov v štandardnom postupe. Ako je možno vidno z pohľadu deklaranta, komunikácia s CÚ predloženia tovaru prebieha rovnako ako s CÚ dovozu. Komunikácia s CÚ predloženia tovaru prebieha len jedným smerom CÚ – Deklarant, tzn. komunikácia deklaranta s CÚ predloženia tovaru nemá žiadny dopad na zmenu funkcionality deklarantského systému. Scenáre ale uvádzame z dôvodu lepšieho pochopenia centralizovaného colného konania na národnej úrovni.

#### **3.5.2.1. Podanie, prijatie na CÚ predloženia tovaru, kontrola a prepustenie eCV so zabezpečením colného dlhu - štandardný postup**



1. Deklarant podá eCV správou SK415. V eCV je uvedený spôsob zabezpečenia colného dlhu. Pokiaľ je správa po formálnej stránke v poriadku, je colné vyhlásenie zaregistrované do systému.

**2. CÚ dovozu** po vykonaní automatizovaných formálnych kontrol a komunikácii s okolitými systémami odošle správu SK416 – Informácia o registrácii, v ktorej **oznamuje pridelené evidenčné číslo MRN.**

3. Po predložení tovaru v colnom priestore **CÚ predloženia tovaru** (alebo na dohodnutom mieste - konanie mimo colný priestor) **CÚ predloženia tovaru** odošle deklarantovi správu SK428A, ktorou oznamuje prijatie eCV. Proces je vyvolaný na **podnet colníka na CÚ, na ktorom bol fyzicky predložený tovar.** Pozn. V prípade colného vyhlásenia typu „D, E, F“ (pred predložením tovaru) je určená lehota 30 dní po podaní colného vyhlásenia na predloženie tovaru v zmysle čl. 171 UCC.

4. V prípade automatizovaného rozhodnutia o vykonaní fyzickej kontroly odošle systém CÚ dovozu správu SK460.

Pracovník **CÚ predloženia tovaru vykoná fyzickú kontrolu tovaru**, zapíše výsledky kontroly do systému eDovožu.

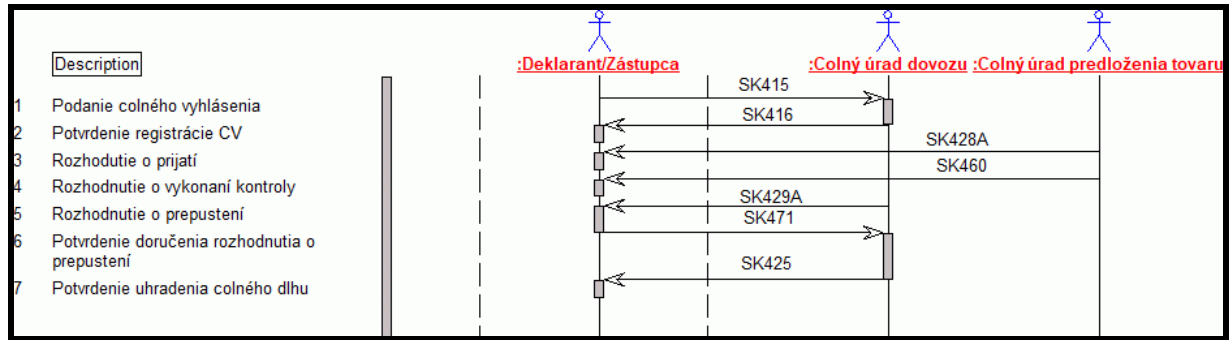
5. Po vykonaní fyzickej kontroly tovaru na CÚ predloženia tovaru, CÚ dovozu môže vykonať kontrolu dokladov a v komunikácii s kalkulačným modulom vypočíta colný dlh a ostatné dovozné platby a rozhodne o prepustení do navrhovaného režimu a odošle správu SK429A.

Ďalší postup je už zhodný s postupom uvedeným v bode 3.1.3

Pozn. 11 pre dodávateľa software:

Odporúčame zapracovať upozornenie pre deklaranta, aby doklady týkajúce sa dovozu tovaru predkladal vždy na CÚ dovozu, ktorý je zodpovedný za prepustenie tovaru do navrhovaného režimu. CÚ predloženia tovaru však pri vykonávaní fyzickej kontroly má právo si taktiež vyžiadať kópie týchto dokladov. Preto sa pri uplatnení centralizovaného colného konania odporúča predkladanie dokladov v podobe elektronických príloh (SK412).

### 3.5.2.2. Podanie, kontrola na CÚ predloženia tovaru a prepustenie eCV so zabezpečením colného dlhu - štandardný postup



1. Deklarant podá eCV správou SK415. V eCV je uvedený spôsob zabezpečenia colného dlhu. Pokiaľ je správa po formálnej stránke v poriadku, je colné vyhlásenie zaregistrované do systému.

2. CÚ dovozu po vykonaní automatizovaných formálnych kontrol a komunikácii s okolitými systémami odošle správu SK416 – Informácia o registrácii, v ktorej oznamuje pridelené evidenčné číslo MRN.

3. Po predložení tovaru v colnom priestore CÚ predloženia tovaru (alebo na dohodnutom mieste - konanie mimo colný priestor) CÚ predloženia tovaru odošle deklarantovi správu SK428A, ktorou oznamuje prijatie eCV. Proces je vyvolaný na podnet colníka na CU, na ktorom bol fyzicky predložený tovar. Pozn. V prípade colného vyhlásenia typu „D, E, F“ (pred predložením tovaru) je určená lehota 30 dní po podaní colného vyhlásenia na predloženie tovaru v zmysle čl. 171 UCC.

4. V prípade manuálneho rozhodnutia o vykonaní fyzickej kontroly odošle systém CÚ predloženia tovaru správu SK460.

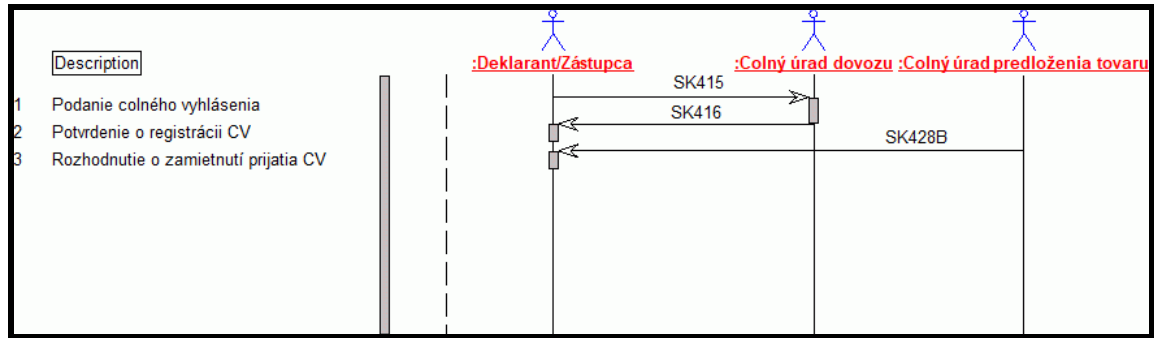
Pracovník **CÚ predloženia tovaru vykoná fyzickú kontrolu tovaru**, zapíše výsledky kontroly do systému eDovozy.

5. Po vykonaní kontroly CÚ dovozu v komunikácii s kalkulačným modulom vypočíta colný dlh a ostatné dovozné platby a rozhodne o prepustení do navrhovaného režimu a odošle správu SK429A.

Ďalší postup je už zhodný s postupom uvedeným v bode 3.1.3

Pozn. K prijatiu eCV a rozhodnutiu o kontrole môže dôjsť na CÚ dovozu aj CÚ predloženia tovaru. V oboch prípadoch však na vykonanie fyzickej kontroly je príslušný CÚ predloženia tovaru.

### 3.5.2.3. Podanie dovozného colného vyhlásenia - štandardný priebeh so zamietnutím prijatia na CÚ predloženia tovaru



Colník na **CÚ predloženia tovaru** rozhodne o neprijatí už zaregistrovaného eCV z dôvodu napr. vecnej príslušnosti, alebo z dôvodu, že nebol predložený tovar spolu so sprievodnými dokladmi na colné konanie.

Správa SK428B obsahuje aj dôvod neprijatia zapísaný do systému eDovoz colníkom.

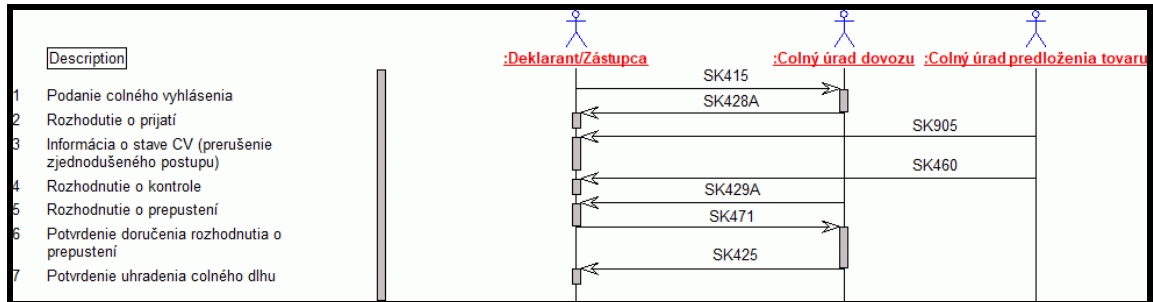
Dôvodom na neprijatie môže byť aj **nepredloženie tovaru** na colné konanie v prípade colného vyhlásenia typu „D, E, F“ (pred predložením tovaru) v určenej lehote 30 dní po podaní eCV na predloženie tovaru v zmysle čl. 171 UCC. Toto vykoná systém eDovoz **automatizovane a správu SK428B zasiela úrad dovozu.**

### 3.5.3. Základné scenáre v zjednodušenom postupe

Centralizované colné konanie je možno uskutočniť aj v zjednodušenom postupe všetkými spôsobmi uvedenými v časti 3.2 – Zjednodušené postupy, 3.3 - Oznámenia o predložení tovaru v súvislosti s colným vyhlásením podaným pred jeho predložením v zjednodušenom postupe a v časti 3.4 – Oznámenia o predložení tovaru v súvislosti so zápisom do evidencie deklaranta.

CÚ predloženia tovaru vstupuje do procesu až v prípade nariadenia fyzickej kontroly tovaru. Vtedy je zasielaná SK460 a tovar sa nachádza na schválenom mieste uvedenom v povolení, ktoré sa nachádza v regióne CU predloženia tovaru. Tento úrad je príslušný pre vykonanie fyzickej kontroly a zápisu výsledku kontroly. Po vykonaní potrebných úkonov deklarant požiada CÚ dovozu. o prepustenie tovaru do navrhovaného režimu.

### 3.5.4. Podanie dovozného eCV, prerušenie ZP s prepustením CV



1. Deklarant zasiela údaje eCV formou štandardného CV (typ "A") správou **SK415 CÚ dovozu**.

2. Systém eDovoz vykonáva všetky kontroly rovnakým spôsobom ako v štandardnom postupe a navyše vykonáva validáciu údajov povolenia.

**CÚ dovozu** deklarantovi zasiela správu SK428A - Rozhodnutie o prijatí a stav eCV nastaví na "Prijaté".

Nastaví sa lehota na automatické prepustenie podľa povolenia.

3 - 4. Počas plynutia časovača môže colník alebo analýza rizík prerušiť ZP a rozhodnúť o kontrole. Deklarant je informovaný **CÚ predloženia tovaru**, ktorý je zodpovedný za vykonanie fyzickej kontroly tovaru správou **SK905 o prerušení ZP a správou SK460 o vykonaní kontroly**.

Pracovník CÚ predloženia tovaru vykoná kontrolu tovaru, zapíše výsledky kontroly.

5. Po vykonaní kontroly **CÚ dovozu** v komunikácii s kalkulačným modulom vypočíta colný dlh a ostatné dovozné platby a **rozhodne o prepustení do navrhovaného colného režimu**. Ďalší postup je zhodný so štandardným postupom - Prepustenie a vykonanie všetkých potrebných operácií súvisiacich s výpočtom a registráciou zabezpečenia colného dlhu.

Deklarantovi je zasielané Rozhodnutie o prepustení SK429A. Správa však obsahuje už Kód výsledku kontroly = A1/A2.

Po prijatí potvrdenia o doručení je eCV nastavené na stav "Prepustené".

Pozn. K prerušeniu ZP a rozhodnutiu o kontrole môže dôjsť na CÚ dovozu aj na CÚ predloženia tovaru. V oboch prípadoch však na vykonanie fyzickej kontroly je príslušný CÚ predloženia tovaru.

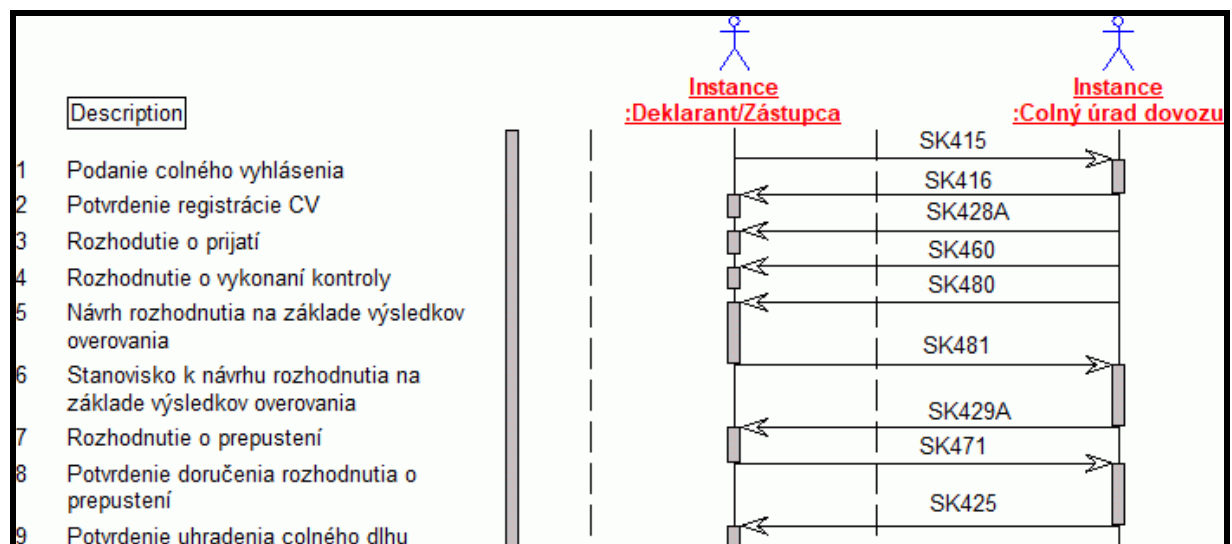
### 3.6. Návrh rozhodnutia o prepustení

Keďže po zaslaní „Rozhodnutia o vykonaní kontroly SK460“ nie je možné podať opravu CV zo strany deklaranta, môže v prípade identifikovania nezrovnalostí počas kontroly dokladov a tovaru, colník na základe výsledkov kontroly, navrhnúť úpravy v colnom vyhlásení. O výsledku overenia ako aj o navrhovaných úpravách colného vyhlásenia bude deklarant informovaný prostredníctvom novej správy „SK480 – Návrh rozhodnutia na základe výsledkov overovania“. Keďže sa jedná o zamýšľané vydanie rozhodnutia, ktoré

by mohlo byť v neprospech deklaranta, bude umožnené deklarantovi, aby v stanovenej lehote (max 30 dní) predložil svoje stanovisko k navrhovanému rozhodnutiu. K tomu bude slúžiť nová správa „ SK481 – Stanovisko k návrhu rozhodnutia na základe výsledkov overovania“.

Rozhodujúcim aktérom v tomto reťazci je colný úrad, ktorý vykonával overovanie colného vyhlásenia prípadne prehliadku tovaru (CÚ dovozu alebo CÚ predloženia tovaru) a ktorý má výhradné právo zmeniť / nahradiť údaje colného vyhlásenia aj napriek nesúhlasnému stanovisku deklaranta. O konečnom prepustení/ neprepustení tovaru do navrhovaného režimu však rozhoduje len CÚ dovozu.

### 3.6.1. Návrh rozhodnutia na základe výsledkov overenia s následným prepustením



- Po vykonaní kontroly tovaru na základe výsledkov overenia, colník na CÚ dovozu (v prípade centralizovaného colného konania na CÚ predloženia tovaru), vytvorí „Návrh rozhodnutia na základe výsledkov overenia – SK480“ a zašle deklarantovi. Keďže táto správa nie je konečným rozhodnutím o prepustení, nedáva právo deklarantovi nakladať s tovarom. Okrem údajov navrhovaného colného rozhodnutia obsahuje aj skupinu údajov „ERP kontroly (ERPControls)“ s popisom výsledku a priebehu kontroly ako aj číslom(-mi) tovarovej(-ých) položky(-iek), ktorá(-é) bola(-i) predmetom kontroly.
- Deklarant na základe prijatej správy SK480 má právo sa k návrhu ako aj priebehu kontroly vyjadriť. Lehota na vyjadrenie je 30 dní od zaslania správy SK480. Deklarant odpovedá na návrh zmeny colného vyhlásenia správou SK481 - Stanovisko k návrhu rozhodnutia o prepustení. Správa SK481 obsahuje v sekcii „Dovozná operácia – ImportOperation“ atribúty Dátum prijatia návrhu a Dátum zamietnutia návrhu, pričom vyplnený

môže byť len jeden z nich. Zároveň, ak je vyplnený Dátum zamietnutia návrhu, má subjekt povinnosť uviesť Dôvod zamietnutia návrhu v sekcii „Dôvod zamietnutia -Rejection“.

3. V tomto prípade deklarant zasiela súhlasné príp. aj nesúhlasné stanovisko a CÚ dovozu tak môže rozhodnúť o prepustení tovaru do navrhovaného režimu so zapracovanými zmenami (SK429A). Správa obsahuje „Výrok“ v Decision/ReleaseChangeStatement.

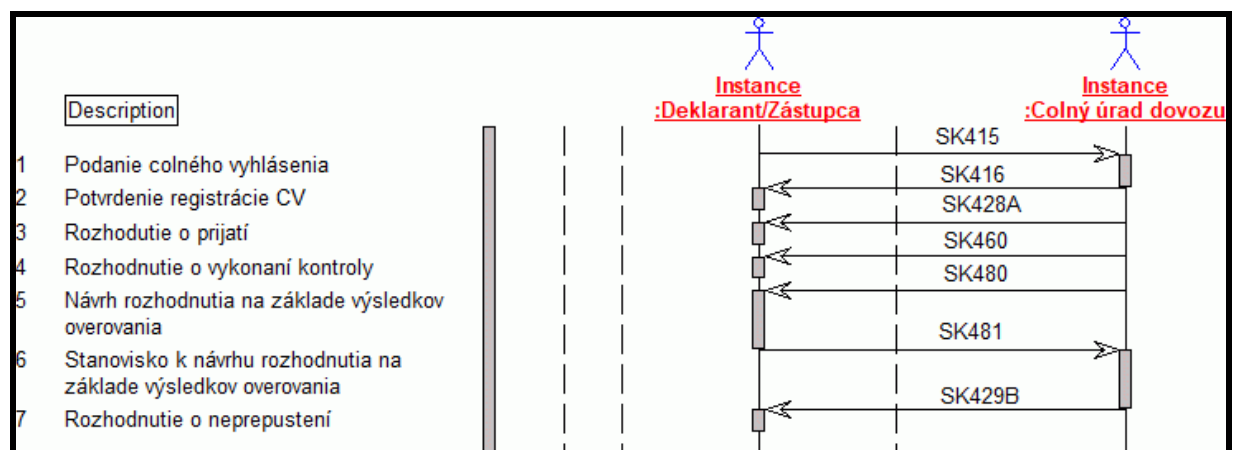
Pozn.

CÚ dovozu môže i v prípade ak správa SK481 obsahuje nesúhlasné stanovisko rozhodnúť o prepustení tovaru do navrhovaného režimu.

1. Uznaním dôvodov uvádzaných v stanovisku SK481 ako relevantných a tovar bude prepustený tak ako bol deklarovaný.
2. Neuznaním dôvodov uvedených v stanovisku SK481 ako relevantných a prepustením tovaru do navrhovaného režimu so zmenenými údajmi. V takomto prípade má právo deklarant podať odvolanie (rieši sa mimo eDovozu).

Rozsah údajov, ktoré môže colník navrhnúť zmeniť je obmedzený. Nie je možné zmeniť napr. LRN, Druh vyhlásenia, Režim, typ zastúpenia, Dovozcú, Zástupcu, Deklaranta, Colný sklad, Údaje skladovej evidencie, Zabezpečenie a pod., V prípade ak je potrebné zmeniť niektorý z takýchto údajov, musí byť pôvodné CV nahradené novým.

### 3.6.2. Návrh rozhodnutia na základe výsledkov overenia s následným neprepustením



1. Po vykonaní kontroly tovaru na základe výsledkov overenia, colník na CÚ dovozu (v prípade centralizovaného colného konania na CÚ predloženia tovaru), vytvorí „Návrh rozhodnutia na základe výsledkov overenia –

SK480“ a zašle deklarantovi. Keďže táto správa nie je konečným rozhodnutím o prepustení, nedáva právo deklarantovi nakladať s tovarom. Okrem údajov navrhovaného colného rozhodnutia obsahuje aj skupinu údajov „ERPControls“ s popisom výsledku a priebehu kontroly ako aj číslom(-mi) tovarovej(-vých) položky(-iek), ktorá(-é) bola(-i) predmetom kontroly.

2. Deklarant na základe prijatej správy SK480 má právo sa k návrhu ako aj priebehu kontroly vyjadriť. Lehota na vyjadrenie je 30 dní od zaslania správy SK480. Deklarant odpovedá na návrh zmeny colného vyhlásenia správou SK481 - Stanovisko k návrhu rozhodnutia o prepustení. Správa SK481 obsahuje v sekcii ImportOperation atribúty Dátum prijatia návrhu a Dátum zamietnutia návrhu, pričom vyplnený môže byť len jeden z nich. Zároveň, ak je vyplnený Dátum zamietnutia návrhu, má subjekt povinnosť uviesť Dôvod zamietnutia návrhu v sekcii Rejection.
3. V tomto prípade deklarant zasiela nesúhlasné stanovisko a CÚ dovozu tak môže rozhodnúť o neprepustení tovaru do navrhovaného režimu (SK429B).
4. Keďže tovar nebol prepustený do navrhovaného režimu, zostáva pod colným dohľadom a predchádzajúci režim alebo dočasné uskladnenie nemôže byť vybavené.

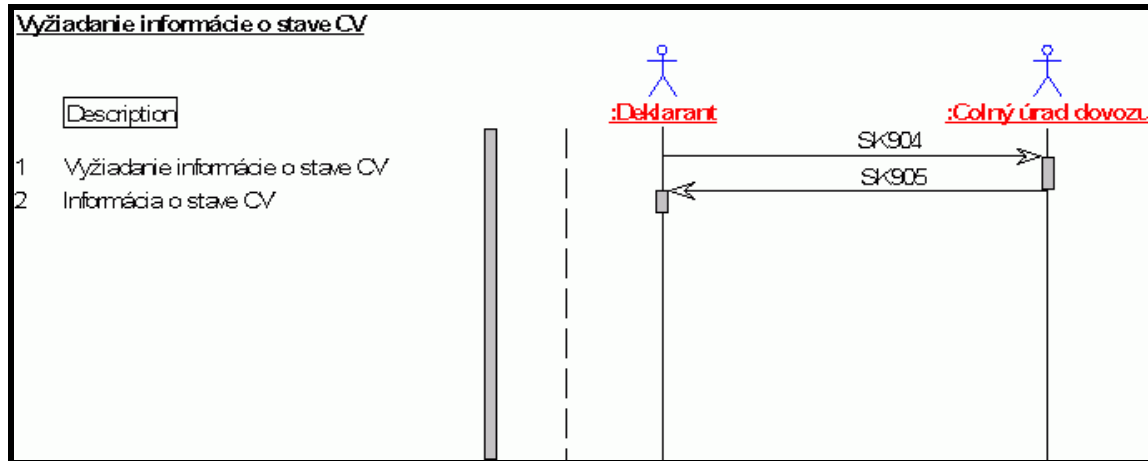
Pozn. 12 pre dodávateľa software:

Odporúča sa zobraziť deklarantovi navrhované zmeny v colnom vyhlásení porovaním pôvodnej deklarácie a správy SK480 a upozorniť, že na návrh rozhodnutia je potrebné sa vyjadriť do 30 dní. Správu SK481 vytvárať na základe vyjadrenia „Súhlasím/ Nesúhlasím“ zaslaním Dátum prijatia návrhu a Dátum zamietnutia návrhu, pričom vyplnený môže byť len jeden z nich. V prípade nesúhlasu je potrebné doplniť dôvody.

## **3.7. Spoločné postupy**

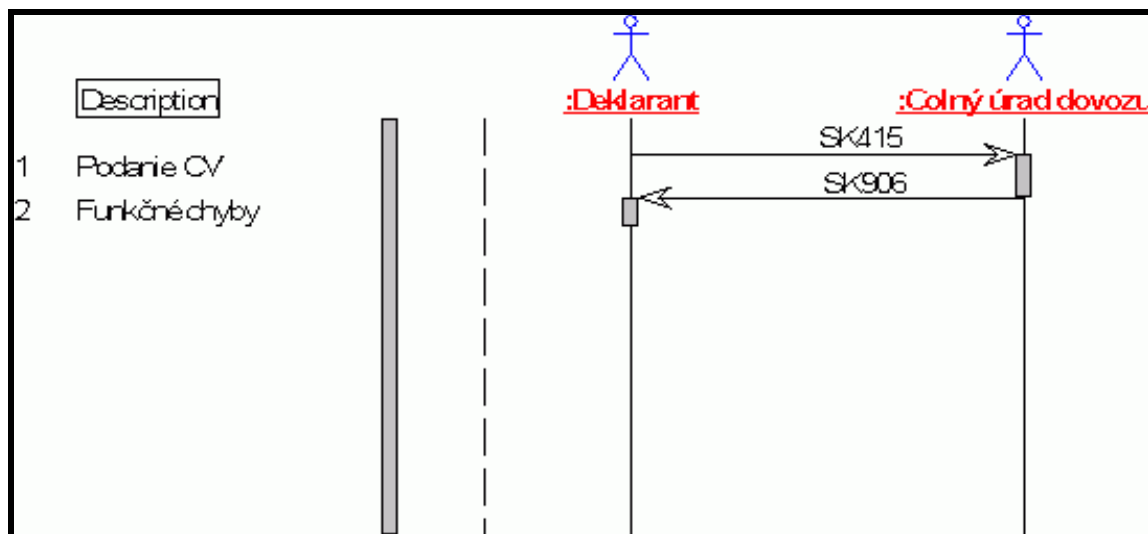
Spoločné postupy sa uplatňujú pre všetky druhy colných vyhlásení.

### **3.7.1. Vyžiadanie informácie o stave eCV**



1. Deklarant si môže vyžiadať stav spracovávaného eCV správou SK904.
2. Odpoveď správu SK905 zasiela systém eDovoz automatizovaným spôsobom.

### 3.7.2. Funkčná chyba



V prípade zaslania akejkoľvek formálne nesprávnej správy je systémom eDovoz automatizovane generovaná správa SK906 s kódom a popisom chyby.