



Virtuálna registračná pokladnica

Modul VRP

Obsah

OBSAH	2
1 VIRTUÁLNA REGISTRAČNÁ POKLADNICA	3
1.1 O APLIKÁCII	3
1.2 PREDPOKLADY PRE POUŽÍVANIE VRP	3
1.3 POUŽÍVANÉ SKRATKY A DEFINÍCIE	4
2 ZAČÍNAME	5
2.1 PRVKY WEB APLIKÁCIE	5
3 PRÁCA S WEB APLIKÁCIU	6
3.1 REGISTRÁCIA A PRIDELENIE KÓDU VIRTUÁLNEJ REGISTRAČNEJ POKLADNICE	6
3.2 UKONČENIE POUŽÍVANIA VRP	11
3.2.1 UKONČENIE POUŽÍVANIA VRP NA ŽIADOSŤ PODNIKATEĽA	11
3.2.2 UKONČENIE POUŽÍVANIA VRP Z DÔVODU STRATY PRIHLASOVACÍCH ÚDAJOV	15

1 Virtuálna registračná pokladnica

1.1 O aplikácii

Podnikateľ má možnosť v aplikácii VRP evidovať tržbu a jednoducho vytvárať a tlačiť pokladničné doklady obsahujúce zákonom povinné údaje. Podnikateľ má možnosť spravovať si svoj tovar a vyhotovovať uzávierky. Aplikácia taktiež poskytuje prehľad všetkých vystavených dokladov s možnosťou vytlačenia kópie dokladu.

Aplikácia VRP je poskytovaná Finančným riaditeľstvom Slovenskej republiky na základe znenia zákona č. 289/2008 Z. z. SR o používaní elektronickej registračnej pokladnice platného od 1.4.2015, ktorá spĺňa požiadavky na virtuálnu registračnú pokladnicu podľa § 4a tohto zákona.

Celkový komponent pozostáva z nasledujúcich častí:

Časť komponentu	Význam
Registrácia a prístup do aplikácie	Umožňuje registráciu podnikateľa a autentifikáciu voči CRP.
Správa pokladničných dokladov	Umožňuje vytváranie pokladničných dokladov a ich tlač.
Správa tovarov a služieb	Umožňuje vytvorenie a editáciu zoznamu predávaného tovaru a poskytovaných služieb.
Správa uzávierok	Umožňuje generovanie intervalových a prehľadových uzávierok a ich následnú tlač.
Nastavenia aplikácie	Umožňuje podnikateľovi meniť základné nastavenia.

Tabuľka 1: Komponent VRP

1.2 Predpoklady pre používanie VRP

- Virtuálna registračná pokladnica je **bezplatne prístupná** online podnikateľom predávajúcim tovar alebo poskytujúcim služby uvedené v prílohe č.1 zákona č. 289/2008 Z. z.,
- Od 1.4.2015 môžu začať používať VRP iba tí podnikatelia, ktorí poskytujú služby doplnené do prílohy č. 1 zákona o ERP v znení účinnom od 1.1.2015 (nové služby), alebo tí, ktorým vznikne povinnosť

používať pokladnicu pri predaji tovaru alebo pri poskytnutí služby (či už pôvodnej alebo novej) od 1.4.2015. Ostatní podnikatelia môžu začať používať VRP až od 1.1.2016,

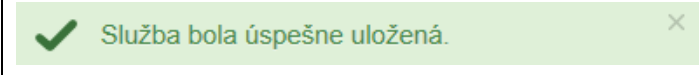

- Podnikateľ môže používať VRP, len ak počet vydaných pokladničných dokladov v jednom kalendárnom mesiaci nie je viac ako **1000**, limit sa vzťahuje na doklady vydané všetkými VRP používanými podnikateľom,
- Na **jedno predajné miesto** môže byť vytvorený len **jeden prístup** do VRP
- K VRP je možné pristupovať pomocou počítača cez webovú aplikáciu a pomocou smartphone cez mobilnú aplikáciu, ktoré sú schopné **pripojenia na internet**
- Webová aplikácia podporuje prehliadače (minimálna verzia a vyššie): Internet Explorer 10, Safari 7, Firefox 32, Chrome 37, Opera 12
- Mobilné zariadenie musí spĺňať podmienky pre operačný systém Android 4.X a iOS 8
- Podporované formáty pre tlač z sú: A4, A5 a A6

1.3 Používané skratky a definície

Skratka	Význam
ERP	Elektronická registračná pokladnica
FS	Finančná správa
VRP	Virtuálna registračná pokladnica
PD	Pokladničný doklad
FO	Fyzická osoba
PO	Právnická osoba

2 Začíname

2.1 Prvky web aplikácie

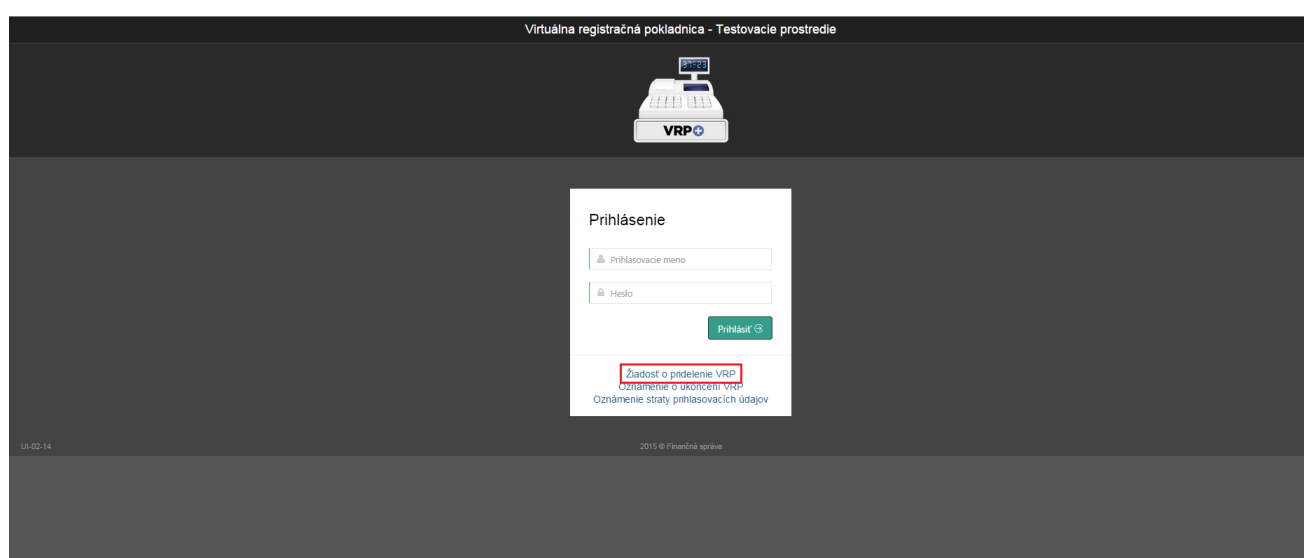
Tlačidlo	Popis
<input type="checkbox"/>	Políčko na zaškrtnutie
10 %	Neditovateľné pole
<input type="text" value="1"/>	Editovateľné pole
<input type="text" value="kladná"/>	Výberové pole, podnikateľ vyberie jednu z možností kliknutím na pole
Množstvo: (povinné)	Označenie povinného poľa formulára
	Informačná hláška o úspešnom uložení záznamu
<input type="text" value=""/> 	Pole s nápovedou, po prejdení myšou na "i", sa zobrazí nápoveda

3 Práca s web aplikáciou

3.1 Registrácia a pridelenie kódu virtuálnej registračnej pokladnice

Jedným zo spôsobov ako požiadať o zaregistrovanie VRP je cez samotnú aplikáciu VRP. V tomto prípade ide o elektronické vyplnenie žiadosti (nie je potrebné tlačivo), ktorú podnikateľ vyplní, vytlačí, podpíše a doručí FS.

Podnikateľ na prihlasovacej obrazovke klikne na tlačidlo **Žiadosť o pridelenie VRP**.



Obrázok 1: Žiadosť o pridelenie VRP

Po kliknutí na toto tlačidlo sa zobrazí formulár žiadosti o pridelenie kódu virtuálnej registračnej pokladnice.

Podnikateľ vo formulári vyplní nasledujúce údaje:

- Obchodné meno
- DIČ (10 miestne číslo)
- PIN kód (4 miestne číslo, je dôležitý pri prvom prihlásení, podnikateľ ho nesmie zabudnúť!)
- Vyberie právny subjekt (fyzická alebo právnická osoba)
- Vyplní adresu trvalého pobytu a miesta podnikania (v prípade FO)
- Vyplní adresu sídla právnickej osoby (v prípade PO)

- Zvolí typ predajného miesta (Ambulantný predaj, Prenosná pokladnica, pokiaľ nezaškrtnie žiadnu možnosť, žiada o štandardnú pokladnicu)
- Vyplní špecifikáciu predajného miesta v prípade, ak:
bude mať na jednej adrese viac predajných miest, napr. má predajne na viacerých miestach obchodného centra, dlhodobo prenajatých viac stánkov na trhu,
ak bude používať na inom ako stálom predajnom mieste viaceré
 - VRP výlučne na ambulantný predaj tovaru (predaj z viacerých pojazdných predajní),
 - prenosné pokladnice na poskytovanie služby alebo predaj tovaru iným ako ambulantným spôsobom na rôznych predajných miestach (napr. zamestnanci podnikateľa používajú VRP v taxíkoch, zamestnanci podnikateľa vykonávajú opravu spotrebnej elektroniky u zákazníka),
- Vyplní adresu predajného miesta (v prípade, ak je typ predajného miesta štandardná pokladnica)

Po vyplnení všetkých potrebných údajov podnikateľ vytvorí žiadosť kliknutím na tlačidlo **Uložiť ako PDF a vytlačiť**. Po kliknutí na toto tlačidlo sa zobrazí náhľad dokumentu a okno pre tlač, ktoré keď podnikateľ potvrdí, dokument sa vytlačí. Vytlačený a podpísaný dokument je potrebné doručiť FS.

Žiadosť o pridelenie kódu virtuálnej registračnej pokladnice

Žiadam o pridelenie kódu virtuálnej registračnej pokladnice v zmysle zákona č. 289/2008 Z. z. o používaní elektronickej registračnej pokladnice a o zmene a doplnení zákona Slovenskej národnej rady č. 511/1992 Zb. o správe daní a poplatkov a o zmenách v sústave územných finančných orgánov v znení neskorších predpisov.

Obchodné meno: ⓘ
 (povinné)

DIČ: ⓘ
 (povinné)

PIN kód:
 (povinné)

Právny subjekt: Fyzická osoba
 Právnická osoba

Trvalý pobyt

Ulica: Číslo orientačné / súpisné:
 (povinné) (povinné)

PSČ: Obec:
 (povinné) (povinné)

Štát: Ďalšie adresné údaje:

Polia štát a ďalšie adresné údaje vyplní podnikateľ s trvalým pobytom alebo sídlom mimo územia SR.

Miesto podnikania

Rovnaká ako trvalý pobyt.

Ulica: Číslo orientačné / súpisné:
 (povinné) (povinné)

PSČ: Obec:
 (povinné) (povinné)

Predajné miesto

Ambulantný predaj

Podnikateľ vyznačí krížikom, ak bude VRP používať na ambulantný predaj podľa § 2 písm. e) zákona č. 178/1998 Z. z. o podmienkach predaja výrobkov a poskytovania služieb na trhovjých miestach a o zmene a doplnení zákona č. 455/1991 Zb. o živnostenskom podnikaní (živnostenský zákon) v znení neskorších predpisov.

Prenosná pokladnica

Podnikateľ vyznačí krížikom, ak bude VRP používať na rôznych predajných miestach iným spôsobom ako je ambulantný predaj.

Špecifikácia predajného miesta:

Podnikateľ vyplní, ak požaduje vytvorenie viacerých virtuálnych registračných pokladníc na rovnakej adrese. Identifikátor určuje podnikateľ (môže ísť o slovné alebo číselné označenie).

Rovnaká ako trvalý pobyt / sídlo.

Ulica: Číslo orientačné / súpisné:
 (povinné) (povinné)

PSČ: Obec:
 (povinné) (povinné)

UPOZORNENIE:

Podnikateľ je zodpovedný za správne a úplné údaje uvedené v žiadosti. Daňový úrad prideli kódu virtuálnej pokladnice až po zaslani kompletných a správnych údajov.

[Uložiť ako PDF a vytlačiť](#)

Obrázok 2: Žiadosť o pridelenie VRP - formulár

Obrázok 3: Žiadosť o pridelenie VRP – náhľad dokumentu (1. strana)

Kód žiadosti:

Žiadosť o pridelenie kódu virtuálnej registračnej pokladnice

Daňové identifikačné číslo (DIČ): ^{/1}	
--	--

Žiadam o pridelenie kódu virtuálnej registračnej pokladnice v zmysle zákona č. 289/2008 Z. z. o používaní elektronickej registračnej pokladnice a o zmene a doplnení zákona Slovenskej národnej rady č. 511/1992 Zb. o správe daní a poplatkov a o zmenách v sústave územných finančných orgánov v znení neskorších predpisov v znení neskorších predpisov.

FYZICKÁ OSOBA:			
Obchodné meno: ^{/1}			
Trvalý pobyt: ^{/1}			
Ulica :		Číslo orientačné/ súpisné:	
Ďalšie adresné údaje: ^{/2}			
Obec:		PŠČ:	
Štát: ^{/2}			
Miesto podnikania: ^{/1}			
Ulica:		Číslo orientačné/ súpisné:	
Obec:		PŠČ:	
Predajné miesto, na ktorom bude používaná virtuálna registračná pokladnica: ^{/3}			
Ulica:		Číslo orientačné/ súpisné:	
Obec:		PŠČ:	
Špecifikácia predajného miesta: ^{/4}			
Ambulantný predaj ^{/5}		Prenosná pokladnica ^{/6}	
PIN kód: ^{/1/7}			

PRÁVNICKÁ OSOBA:			
Obchodné meno: ^{/1}			
Sídlo: ^{/1}			
Ulica:		Číslo orientačné/ súpisné:	
Ďalšie adresné údaje: ^{/2}			
Obec:		PSC:	
Štát: ^{/2}			
Predajné miesto, na ktorom bude používaná virtuálna registračná pokladnica: ^{/3}			
Ulica:		Číslo orientačné/ súpisné:	
Obec:		PSC:	
Špecifikácia predajného miesta: ^{/4}			
Ambulantný predaj ^{/5}		Prenosná pokladnica ^{/6}	
PIN kód: ^{/1/7}			

UPOZORNENIE:

Podnikateľ je zodpovedný za správne a úplné údaje uvedené v žiadosti.
Daňový úrad kód virtuálnej pokladnice prideli až po zaslaní kompletných a správnych údajov.

Dňa:

.....
Podpis podnikateľa alebo oprávnenej osoby
a odtlačok úradnej pečiatky^{/8}

1/ povinné údaje

2/ vyplní podnikateľ s trvalým pobytom alebo sídlom mimo územia SR

3/ vyplní podnikateľ, ak predajné miesto je odlišné od miesta podnikania FO alebo sídla PO

- 4/ podnikateľ vyplní, ak požaduje vytvorenie viacerých VRP na rovnakej adrese ale na rôznych predajných miestach (napr. predajné miesta v obchodných centrách). Identifikátor určuje podnikateľ (môže ísť o slovné alebo číselné označenie). Sem môže podnikateľ uviesť aj názov predajného miesta.
- 5/ podnikateľ vyznačí krížikom, ak nebude virtuálnu registračnú pokladnicu (ďalej len „VRP“) používať na predaj tovaru na stálom predajnom mieste, ale na ambulantný predaj [§ 2 písm. e) zákona č. 178/1998 Z. z. o podmienkach predaja výrobkov a poskytovania služieb na trhovách miestach a o zmene a doplnení zákona č. 455/1991 Zb. o živnostenskom podnikaní (živnostenský zákon) v znení neskorších predpisov v znení neskorších predpisov]
- 6/ podnikateľ vyznačí krížikom, ak nebude VRP používať na stálom predajnom mieste, ale bude ju používať na rôznych predajných miestach na poskytovanie služby alebo na predaj tovaru iným spôsobom, ako je ambulantný predaj
- 7/ podnikateľ si zvolí štvormiestny PIN kód výlučne z numerických znakov. Podnikateľ zadá PIN kód pri prvom prihlásení do aplikácie VRP. PIN kód je potrebné uchovať a použiť v prípade straty prihlasovacích údajov.
- 8/ ak ju má podnikateľ vyhotovenú

Obrázok 4: Žiadosť o pridelenie VRP – náhľad dokumentu (2. strana)


3.2 Ukončenie používania VRP

Jedným zo spôsobov ako nahlásiť ukončenie používania VRP alebo stratu prihlasovacích údajov je cez samotnú aplikáciu VRP. V tomto prípade ide o elektronické vyplnenie oznámení, čiže podnikateľ nemusí zháňať potrebné tlačivo. Podnikateľ jednoducho oznámenia vyplní, vytlačí, podpíše a doručí FS.

3.2.1 Ukončenie používania VRP na žiadosť podnikateľa

Ak chce podnikateľ vyplniť oznámenie o ukončení používania VRP, klikne na tlačidlo **Oznámenie o ukončení VRP** na prihlasovacej obrazovke.

Virtuálna registračná pokladnica - Testovacie prostredie


VRP+

Prihlásenie

[Žiadosť o pridelenie VRP](#)
Oznámenie o ukončení VRP
[Oznámenie straty prihlasovacích údajov](#)

UI-02-14

Obrázok 4: Oznámenie o ukončení VRP

Po kliknutí na toto tlačidlo sa zobrazí formulár oznámenia o ukončení používania VRP.

Podnikateľ vo formulári vyplní nasledujúce údaje:

- Obchodné meno
- DIČ (10 miestne číslo)
- Vyberie právny subjekt (fyzická alebo právnická osoba)
- Vyplní adresu trvalého pobytu (v prípade FO)
- Vyplní adresu sídla právnickej osoby (v prípade PO)
- DKP
- Dátum ukončenia (dátum od ktorého chce podnikateľ ukončiť používanie VRP)

Po vyplnení všetkých potrebných údajov podnikateľ vytvorí oznámenie kliknutím na tlačidlo **Uložiť ako PDF a vytlačiť**. Po kliknutí na toto tlačidlo sa zobrazí náhľad dokumentu a okno pre tlač, ktoré keď podnikateľ potvrdí, dokument sa vytlačí. Vytlačený a podpísaný dokument je potrebné doručiť FS.

Oznámenie o ukončení používania virtuálnej registračnej pokladnice

Obchodné meno: ⓘ
(povinné)

DIČ: ⓘ
(povinné)

Právny subjekt : Fyzická osoba
 Právnická osoba

Trvalý pobyt

Ulica:
(povinné)

Číslo orientačné / súpisné:
(povinné)

PSČ:
(povinné)

Obec:
(povinné)

Štát:

Ďalšie adresné údaje:

Polia štát a ďalšie adresné údaje vyplní podnikateľ s trvalým pobytom alebo sídlom mimo územia SR.

DKP: ⓘ
(povinné)

Dátum ukončenia: ⓘ
(povinné)

Uložiť ako PDF a vytlačiť

Obrázok 5: Oznámenie o ukončení používania VRP – formulár

**Oznámenie
o ukončení používania virtuálnej registračnej pokladnice**

Daňové identifikačné číslo (DIČ):	1011856985
--	------------

FYZICKÁ OSOBA:			
Obchodné meno: Optika			
Trvalý pobyt:			
Ulica:	Starohájska	Číslo orientačné / súpisné:	902/25
Ďalšie adresné údaje: /1			
Obec:	Bratislava	PSČ:	96301
Štát: /1	Slovenská republika		

PRÁVNICKÁ OSOBA:			
Obchodné meno:			
Sídlo:			
Ulica:		Číslo orientačné / súpisné:	
Ďalšie adresné údaje: /1			
Obec:		PSČ:	
Štát: /1			

Oznamujem ukončenie používania virtuálnej registračnej pokladnice v zmysle zákona č. 289/2008 Z. z. o používaní elektronickej registračnej pokladnice a o zmene a doplnení zákona Slovenskej národnej rady č. 511/1992 Zb. o správe daní a poplatkov a o zmenách v sústave územných finančných orgánov v znení neskorších predpisov.

Kód virtuálnej registračnej pokladnice:	99910118569850001
--	-------------------

Používanie virtuálnej registračnej pokladnice bolo ukončené dňa:	31.05.2015
---	------------

Dňa: 12.02.2015

Podpis oprávnenej osoby
a odtlačok úradnej pečiatky: /2

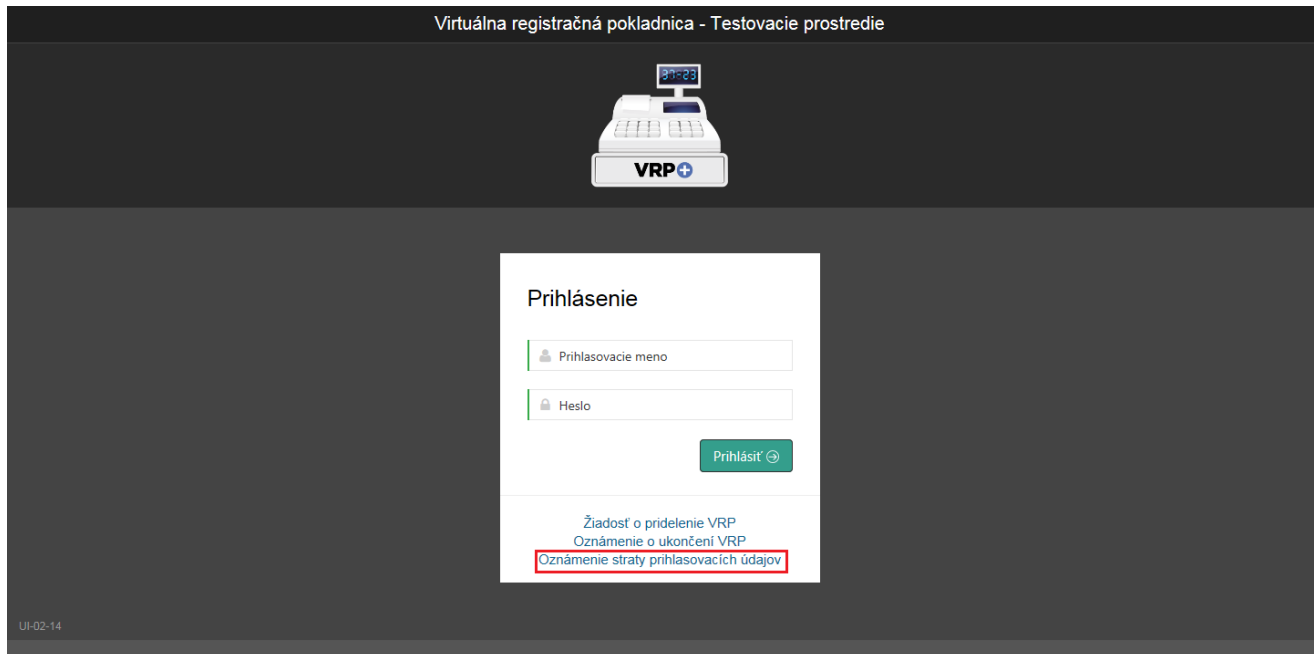
.....

-
- 1/ vyplní podnikateľ s trvalým pobytom alebo sídlom mimo územia SR
2/ ak ju má podnikateľ vyhotovenú

Obrázok 6: Oznámenie o ukončení používania VRP – náhľad dokumentu

3.2.2 Ukončenie používania VRP z dôvodu straty prihlasovacích údajov

Ak chce podnikateľ vyplniť oznámenie o strate prihlasovacích údajov na prístup do VRP, klikne na tlačidlo **Oznámenie straty prihlasovacích údajov** na prihlasovacej obrazovke.



Obrázok 7: Oznámenie straty prihlasovacích údajov

Po kliknutí na toto tlačidlo sa zobrazí formulár oznámenia o strate prihlasovacích údajov na prístup do virtuálnej registračnej pokladnice.

Podnikateľ vo formulári vyplní nasledujúce údaje:

- Obchodné meno
- DIČ (10 miestne číslo)
- Vyberie právny subjekt (fyzická alebo právnická osoba)
- Vyplní adresu trvalého pobytu (v prípade FO)
- Vyplní adresu sídla právnickej osoby (v prípade PO)
- DKP

Po vyplnení všetkých potrebných údajov podnikateľ vytvorí oznámenie kliknutím na tlačidlo **Uložiť ako PDF a vytlačiť**. Po kliknutí na toto tlačidlo sa zobrazí

náhľad dokumentu a okno pre tlač, ktoré keď podnikateľ potvrdí, dokument sa vytlačí. Vytlačený a podpísaný dokument je potrebné doručiť FS.

Oznámenie o strate prihlasovacích údajov na prístup do virtuálnej registračnej pokladnice

Obchodné meno: ⓘ
(povinné)

DIČ: ⓘ
(povinné)

Právny subjekt : Fyzická osoba
 Právnická osoba

Trvalý pobyt

Ulica: <input type="text" value="Ševčenkova"/> (povinné)	Číslo orientačné / súpisné: <input type="text" value="56"/> (povinné)
PSC: <input type="text" value="91701"/> (povinné)	Obec: <input type="text" value="Bratislava"/> (povinné)
Štát: <input type="text"/>	Ďalšie adresné údaje: <input type="text"/>

Polia štát a ďalšie adresné údaje vyplní podnikateľ s trvalým pobytom alebo sídlom mimo územia SR.

DKP: ⓘ
(povinné)

Obrázok 8: Oznámenie straty prihlasovacích údajov – formulár

Oznámenie o strate prihlasovacích údajov na prístup do virtuálnej registračnej pokladnice

Daňové identifikačné číslo (DIČ):	1011856985
-----------------------------------	------------

FYZICKÁ OSOBA:			
Obchodné meno: Optika			
Trvalý pobyt:			
Ulica:	Ševčenkova	Číslo orientačné / súpisné:	56
Ďalšie adresné údaje: /1			
Obec:	Bratislava	PSČ:	91701
Štát: /1	Slovenská republika		

PRÁVNICKÁ OSOBA:			
Obchodné meno:			
Sídlo:			
Ulica:		Číslo orientačné / súpisné:	
Ďalšie adresné údaje: /1			
Obec:		PSČ:	
Štát: /1			

Oznamujem stratu prihlasovacích údajov na prístup do virtuálnej registračnej pokladnice v zmysle zákona č. 289/2008 Z. z. o používaní elektronickej registračnej pokladnice a o zmene a doplnení zákona Slovenskej národnej rady č. 511/1992 Zb. o správe daní a poplatkov a o zmenách v sústave územných finančných orgánov v znení neskorších predpisov.

Kód virtuálnej registračnej pokladnice:	99910118569850001
---	-------------------

Dňa: 12.02.2015

Podpis oprávnenej osoby
a odtlačok úradnej pečiatky: /2

.....

1/ vyplní podnikateľ s trvalým pobytom alebo sídlom mimo územia SR

2/ ak ju má podnikateľ vyhotovenú