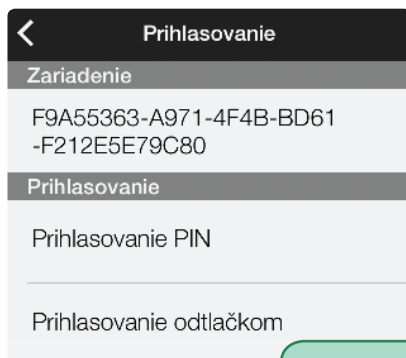
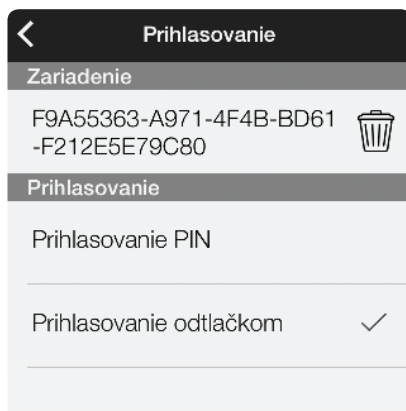




## Nastavenie prihlásenia odtlačkom prsta




Kliknite na Prihlasovanie odtlačkom



Nasnímajte správny prst na autorizáciu, ak všetko prebehlo správne objaví sa symbol ✓

## Ako sa prihlásiť:



Na úvodnej obrazovke vyberte prihlásenie cez odtlačok, máte tri pokusy

- ak spárujete svoje mobilné zariadenie s VRP pomocou PIN/ odtlačku a neprihlásite sa do 60 dní, aplikácia ho automaticky odparuje. Musíte sa prihlásiť pomocou loginu, hesla a znovu si nastaviť PIN/ odtlačok.
- so svojou VRP nemôžete spárovať viac ako 3 rôzne mobilné zariadenia, jedno DKP VRP môžete ovládať z 3 mobilných zariadení, nie však v tom istom čase
- nemôžete mať so svojim mobilným zariadením spárovanú viac ako jednu VRP

Viac informácií nájdete v príručke mobilnej aplikácie na stránke [www.financnasprava.sk](http://www.financnasprava.sk) v sekcii Virtuálna registračná pokladnica.



## Ako s nami komunikovať

**Telefonicky** 048/43 17 222, voľba č. 4

**Elektronicky** [pokladnica@financnasprava.sk](mailto:pokladnica@financnasprava.sk)

**Poštou** Finančné riaditeľstvo SR  
Lazovná ulica č. 63  
974 01 Banská Bystrica

[www.financnasprava.sk](http://www.financnasprava.sk)



## Novinka vo VRP

### Prihlasujte sa cez PIN alebo cez odtlačok prsta

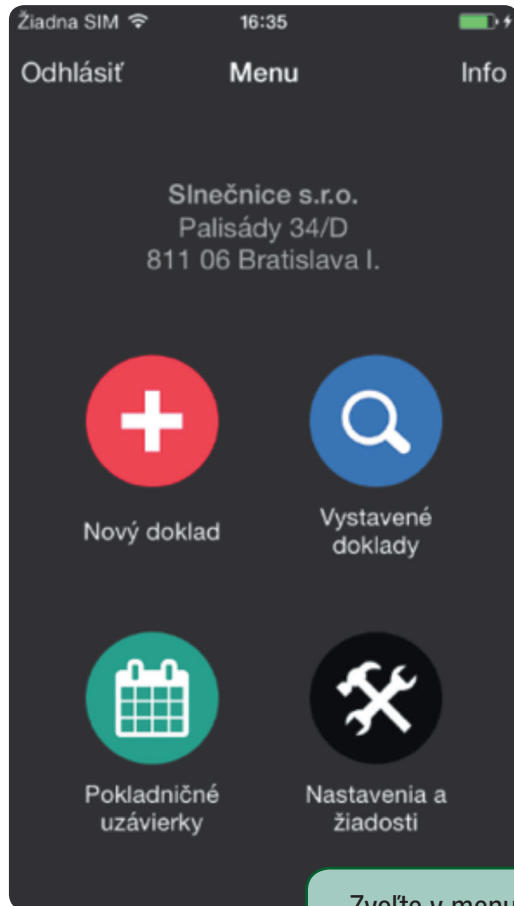
Používate VRP cez mobilné zariadenia s operačným systémom iOS?

Zjednodušte si prihlasovanie!

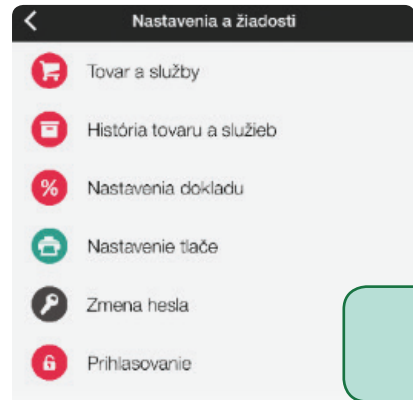


# Ako nastaviť PIN:

Prihláste sa do aplikácie VRP



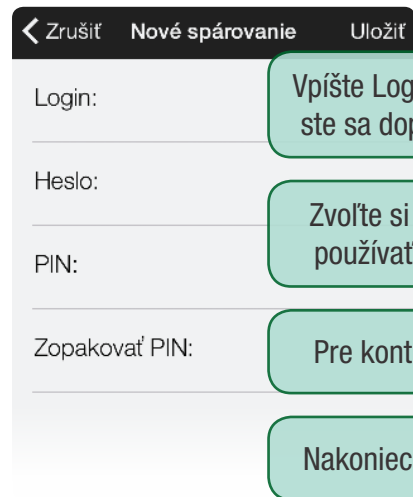
Zvoľte v menu ponuku Nastavenia a žiadosti



Kliknite na Prihlasovanie



Kliknite na Prihlasovanie PIN

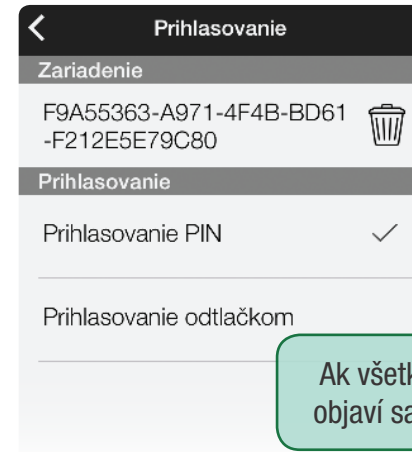


Vpíšte Login a Heslo (ktorými ste sa doposiaľ prihlasovali)

Zvoľte si PIN, ktorý budete používať na prihlasovanie

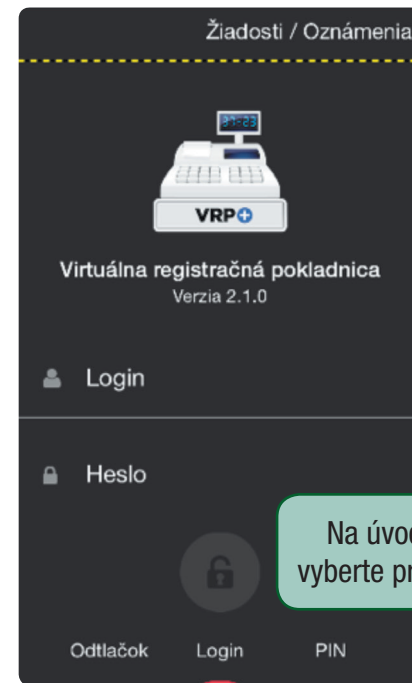
Pre kontrolu ho zopakujte

Nakoniec nastavenie uložte

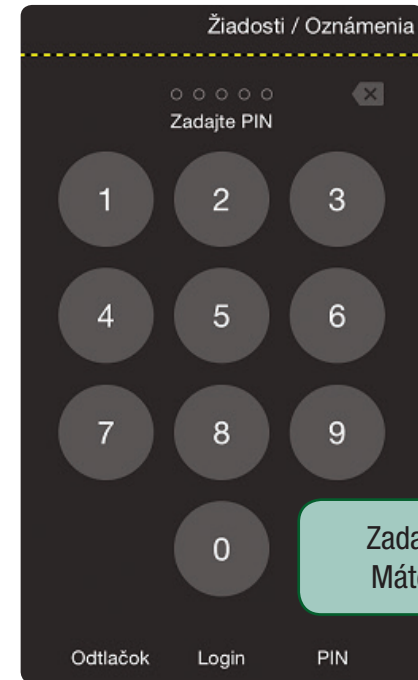


Ak všetko prebehlo OK, objaví sa Vám symbol ✓

# Ako sa prihlásiť:



Na úvodnej obrazovke vyberte prihlásenie cez PIN



Zadajte Váš PIN. Máte 3 pokusy.

Nechcete sa ďalej prihlasovať pomocou PIN? V poli Prihlasovanie PIN odškrtnite fajočku a voľbu potvrdíte.

Chcete si zmeniť PIN kód? Kliknite na ikonu koša v poli ID zariadenia a potvrdte voľbu. Týmto odpárujete svoje zariadenie. Pre nastavenie nového PIN postupujte rovnako ako pri jeho prvom nastavení.

Máte zablokovaný PIN kód? Pri zablokovanom PIN kóde (3 neúspešné pokusy) sa dostanete do aplikácie pomocou loginu a hesla. Ak sa chcete opäť prihlasovať pomocou PIN, je nutné v nastaveniach aplikácie v menu Prihlasovanie kliknúť do poľa Prihlasovanie PIN (po aktivovaní PIN sa zobrazí ✓).

Nepamätáte si PIN kód? Prihláste sa pomocou loginu a hesla a v nastaveniach prihlasovania odpárujte zariadenie – klikom na ikonu koša vedľa ID zariadenia. Pre nastavenie nového PIN postupujte rovnako ako pri jeho prvom nastavení.