



Používateľská príručka
Overenie pokladničného dokladu v systéme
eKasa web

OBSAH

Základné informácie o spoločnosti	3
História zmien	4
Obsah.....	2
1 Systém e-kasa – Overenie evidencie dokladu v systéme e-kasa	4
1.1 O aplikácii OPD.....	4
1.2 Predpoklady pre používanie OPD	4
2 Práca s aplikáciou.....	5
2.1 Spustenie aplikácie	5
2.2 Postup overenia dokladu	6
2.2.1 Overenie dokladu podľa ID pokladničného dokladu	6
2.2.2 Overenie dokladu podľa Overovacieho kódu podnikateľa (OKP).....	7
2.3 Nenájdenie pokladničného dokladu	10
2.3.1 Výnimky nenájdenia dokladu	11
2.3.2 Nenájdenie dokladu bez výnimky	11
2.4 Nahlásenie pokladničného dokladu.....	12

2.4.1	Nahlásenie nájdeneého dokladu	12
2.4.2	Nahlásenie nenájdeneého dokladu	13

1 SYSTÉM E-KASA – OVERENIE EVIDENCIE DOKLADU V SYSTÉME E-KASA

1.1 O APLIKÁCII OPD

Aplikácia Overenie pokladničného dokladu (OPD) slúži pre jednoduchú kontrolu pokladničných dokladov vystavených vo virtuálnej registračnej pokladnici (podľa zákona č. 289/2008 Z. z. o používaní elektronickej registračnej pokladnice platného od 1.4.2015).

Pokladničný doklad vyhotovený pokladnicou e-kasa klient obsahuje okrem zákonom predpísaných povinných údajov unikátny identifikátor dokladu, prípadne overovací kód podnikateľa spolu s kódom pokladnice, dátumom a časom vytvorenia dokladu, poradovým číslom a celkovou sumou (na pokladničnom doklade reprezentovaný aj vizuálne formou QR kódu).

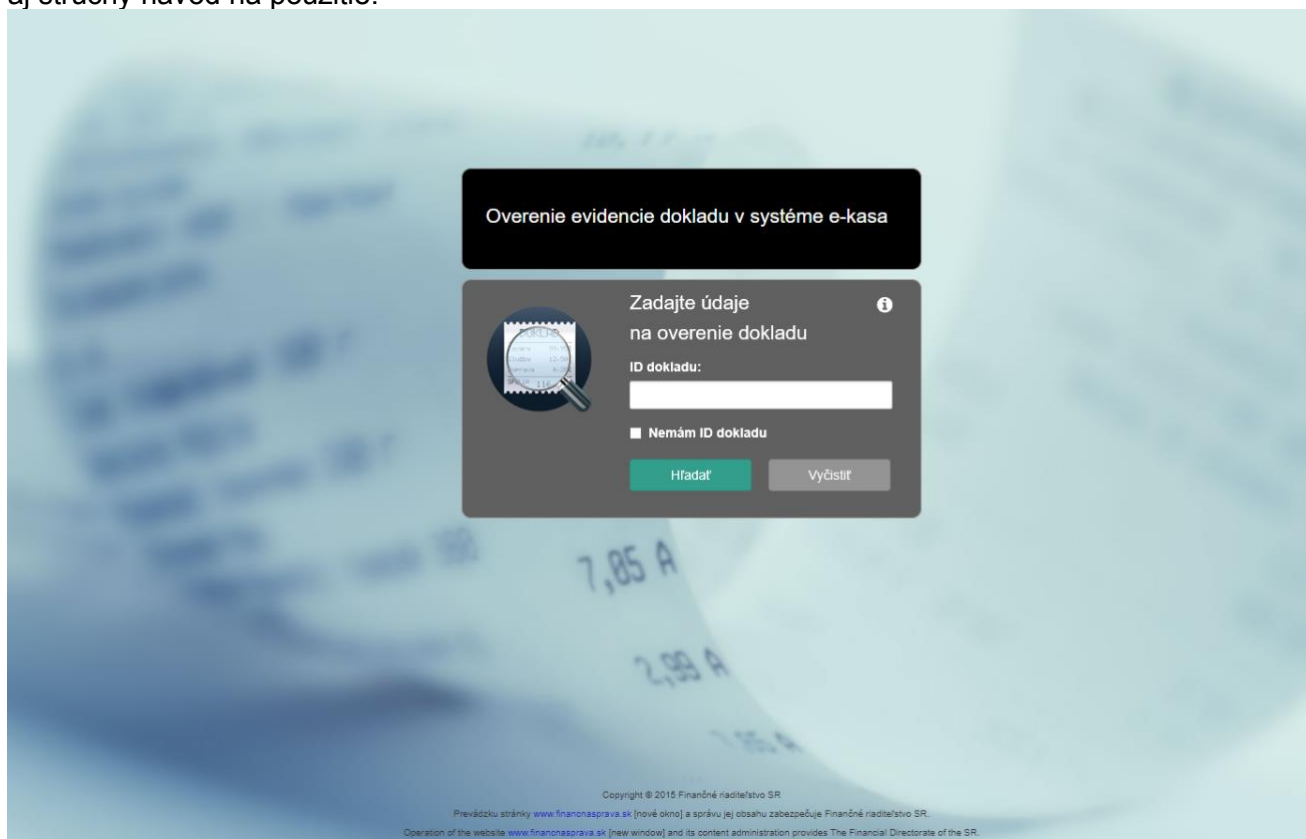
1.2 PREDPOKLADY PRE POUŽÍVANIE OPD

- K OPD je možné pristupovať pomocou počítača cez webovú aplikáciu a pomocou smartphome cez mobilnú aplikáciu, ktoré sú schopné **pripojenia na internet**.
- Webová aplikácia podporuje prehliadače (minimálna verzia a vyššie): MS IE11, MS Edge 25, Mozilla Firefox 52, Google Chrome 51, Opera 38

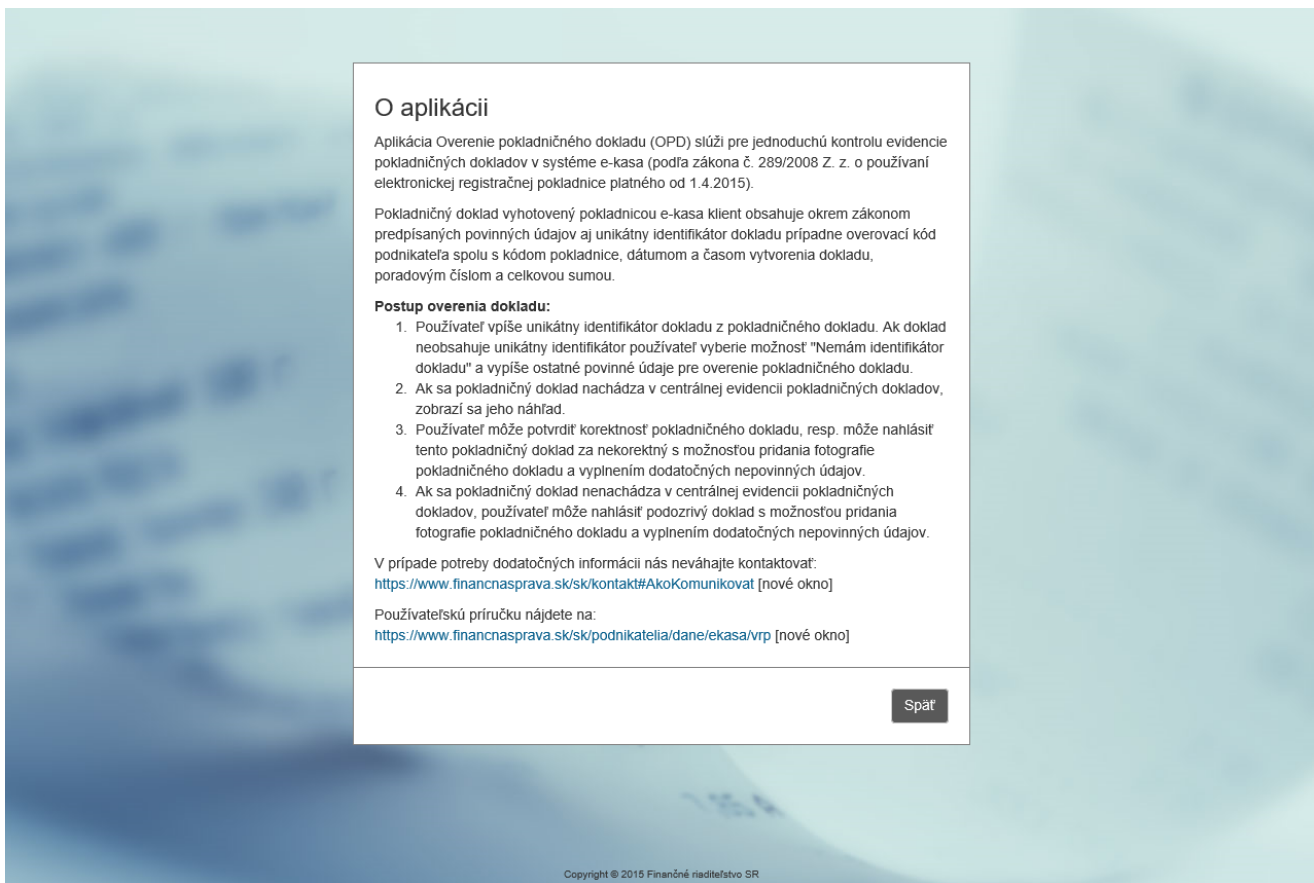
2 PRÁCA S APLIKÁCIOU

2.1 SPUSTENIE APLIKÁCIE

Po spustení aplikácie používateľom sa zobrazí úvodná obrazovka. V pravom hornom rohu sa nachádza tlačidlo **Info**. Kliknutím na toto tlačidlo sa zobrazia základné informácie o tejto aplikácii ako aj stručný návod na použitie.



Obrázok 1: Úvodná obrazovka aplikácie OPD Skener



Obrázok 2: Informácie o aplikácii

Ak sa používateľ nachádza na obrazovke informácií o aplikácii a chce sa vrátiť späť úvodnú obrazovku, klikne na tlačidlo **Späť**.

2.2 POSTUP OVERENIA DOKLADU

Používateľ môže overiť pokladničný doklad dvoma spôsobmi:

- 1) podľa ID pokladničného dokladu,
- 2) podľa Overovacieho kódu podnikateľa (OKP).

2.2.1 OVERENIE DOKLADU PODĽA ID POKLADNIČNÉHO DOKLADU


Používateľ zadá ID pokladničného dokladu a klikne na tlačidlo **Hľadať**. V prípade, že chce používateľ dané pole vymazať, klikne na tlačidlo **Vyčistiť**.

Po kliknutí na tlačidlo **Hľadať** sa používateľovi zobrazí prvá časť pokladničného dokladu. Ak zaklikne zaškrťavacie tlačidlo **Zobrazíť celý doklad**, zobrazí sa mu celý pokladničný doklad.

Ak používateľ porovná údaje na svojom pokladničnom doklade a detaile pokladničného dokladu z aplikácie a zistí, že tieto údaje sú správne, klikne na tlačidlo **Áno**, a tým potvrdí správnosť pokladničného dokladu. Po kliknutí na toto tlačidlo systém vráti používateľa späť na úvodnú obrazovku.

Overenie evidencie dokladu v systéme e-kasa

Zadajte údaje
na overenie dokladu i



ID dokladu:

Pole je povinné.

Nemám ID dokladu

Hľadať Vyčistiť

Obrázok 3: Vyhľadanie pokladničného dokladu podľa ID dokladu


2.2.2 OVERENIE DOKLADU PODĽA OVEROVACIEHO KÓDU PODNIKATEĽA (OKP)

Používateľ zaklikne zaškrtvacie tlačidlo **Nemám ID dokladu**. Po zakliknutí sa mu zobrazia nasledujúce polia, ktoré používateľ vyplní zo svojho pokladničného dokladu:

- Overovací kód podnikateľa (OKP),
- Kód pokladnice,
- Dátum a čas vyhotovenia,
- Poradové číslo,
- Celková suma,

a následne klikne na tlačidlo **Hľadať**. V prípade, že chce používateľ dané polia vymazať, klikne na tlačidlo **Vyčistiť**.

Overenie evidencie dokladu v systéme e-kasa



Zadajte údaje na overenie dokladu

i

ID dokladu:

Nemám ID dokladu

Overovací kód podnikateľa (OKP):

Kód pokladnice:

Dátum a čas vyhotovenia:

Poradové číslo:

Celková suma:

Hľadať
Vyčistiť

Obrázok 4: Vyhľadanie pokladničného dokladu podľa OKP

Po kliknutí na tlačidlo **Hľadať** sa používateľovi zobrazí prvá časť pokladničného dokladu. Ak zaklikne zaškrťavacie tlačidlo **Zobraziť celý doklad**, zobrazí sa mu celý pokladničný doklad.

Ak používateľ porovná údaje na svojom pokladničnom doklade a detaile pokladničného dokladu z aplikácie a zistí, že tieto údaje sú správne, klikne na tlačidlo **Áno**, a tým potvrdí správnosť pokladničného dokladu. Po kliknutí na toto tlačidlo systém vráti používateľa späť na úvodnú obrazovku.

Detail dokladu

Obchodné meno	Lekáreň Nechtík
Adresa sídla	Baldovská, /123A, 04301 Sabinov, Slovenská republika
Predajné miesto	Baldovská, /123A, 04301 Sabinov, Slovenská republika
DIČ	2015022303
IČ DPH	SK2015022303
Kód pokladnice:	99920150223030001
Dátum a čas vyhotovenia:	25.02.2019 14:23:16
Poradové číslo dokladu:	54
Celková suma dokladu:	91,41 €

Zobrazit' celý doklad

Sú údaje na doklade správne?

Áno

Nie



Obrázok 5: Detail pokladničného dokladu – prvá časť

Detail dokladu

Obchodné meno	Lekárň Nechtik
Adresa sídla	Baldovská, /123A, 04301 Sabinov, Slovenská republika
Predajné miesto	Baldovská, /123A, 04301 Sabinov, Slovenská republika
DIČ	2015022303
IČ DPH	SK2015022303
Kód pokladnice:	99920150223030001
Dátum a čas vyhotovenia:	25.02.2019 14:23:16
Poradové číslo dokladu:	54
Celková suma dokladu:	91,41 €

Zobraziť celý doklad

ID dokladu:	V-E2EAA144FB564AAAAAA144FB565-TEST
OKP:	bf96dcea-2c63c9f5-e0ceb989-74747ad3-e9cd8786

Celková suma oslobodená od DPH:	-3,59 €
---------------------------------	---------

SADZBA	BEZ DPH	DPH
10%	86,36 €	8,64 €
INÉ	-3,59 €	

Dioxin - 100 mg		
1,000x	10%	95,00 €
Predaj v mene:		
DIČ: 1234567891		
Kvapky do očí		
1,000x		-3,59 €
Oslobodené od dane		
Číslo poukazu: X482009		

Sú údaje na doklade správne?

Áno

Nie

4.0.0

Copyright © 2015 Finančné riaditeľstvo SR

Obrázok 6: Detail pokladničného dokladu – správny doklad

2.3 NENÁJDENIE POKLADNIČNÉHO DOKLADU

Ak pokladničný doklad nebol nájdený, je to výsledok procesu nenájdenia parametrov pokladničného dokladu v systéme e-kasa v danom čase. Doklad nemusí byť nájdený z dôvodu výnimiek alebo neexistencie dokladu v systéme e-kasa po 48 hodinách od jeho zaevidovania.

Používateľ overí neexistenciu pokladničného dokladu pomocou:

- 1) ID pokladničného dokladu (viď 2.2.1 [Overenie dokladu podľa ID pokladničného dokladu](#))

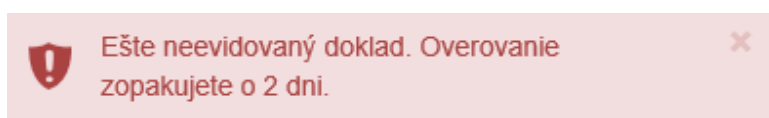
- 2) Overovacieho kódu podnikateľa (OKP) (viď 2.2.2 [Overenie dokladu podľa Overovacie kódu podnikateľa \(OKP\)](#)) a klikne na tlačidlo **Hľadať**.

2.3.1 VÝNIMKY NENÁJDENIA DOKLADU

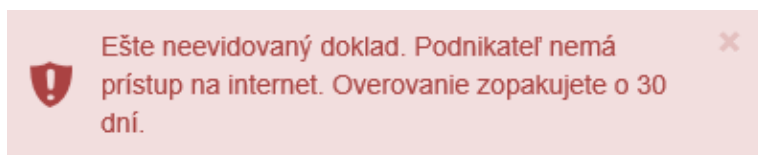
Ak používateľ overuje doklad, ktorý nie je starší ako 48 hodín, alebo podnikateľ, ktorý vystavil doklad má udelenú výnimku na 30 dní, tak sa môžu po kliknutí na tlačidlo **Hľadať** zobrazíť používateľovi nasledujúce hlásenia:

1. „Ešte neevidovaný doklad. Overovanie zopakujte o 2 dni“
2. „Ešte neevidovaný doklad. Podnikateľ nemá prístup na internet. Overovanie zopakujte o 30 dní“

a ponúkne sa mu možnosť, potvrdiť hlásenie. Po potvrdení hlásenia systém vráti používateľa späť na úvodnú obrazovku.



Obrázok 7: Hlásenie, ak dátum vyhotovenia pokladničného dokladu nie je starší ako 48 hodín



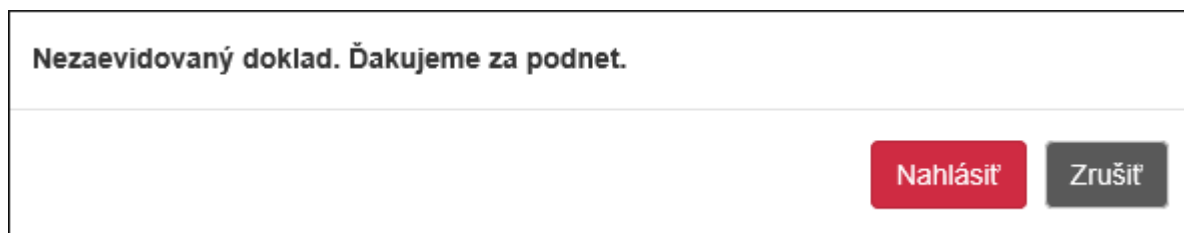
Obrázok 8: Hlásenie, ak má podnikateľ udelenú výnimku

2.3.2 NENÁJDENIE DOKLADU BEZ VÝNIMKY

Ak používateľ overuje doklad, ktorý je starší ako 48 hodín, alebo podnikateľ, ktorý vystavil doklad nemá udelenú výnimku na 30 dní, tak sa po kliknutí na tlačidlo **Hľadať** zobrazí používateľovi nasledujúce hlásenie:

- „Nezaevidovaný doklad. Ďakujeme za podnet.“

a ponúkne sa mu možnosť nahlásiť danú skutočnosť kliknutím na tlačidlo **Nahlásiť**. Ak sa používateľ rozhodne daný pokladničný doklad nenahlásiť, klikne na tlačidlo **Zrušiť**, a tým sa vráti späť na vstupnú obrazovku.



Obrázok 9: Hlásenie, ak je dátum a čas vyhotovenia pokladničného dokladu starší ako 48 hodín a nie je nájdený v systéme e-kasa

2.4 NAHLÁSENIE POKLADNIČNÉHO DOKLADU

Používateľ môže nahlásiť nájdený doklad, ktorý sa nezhoduje s originálnym dokladom alebo nenájdený doklad.


2.4.1 NAHLÁSENIE NÁJDENÉHO DOKLADU

Používateľ má možnosť nahlásiť rozdiely medzi zobrazeným pokladničným dokladom v aplikácii a originálnym dokladom pomocou tlačidla **Nie** (Sú údaje na doklade správne?), ktoré je zobrazené na detaile pokladničného dokladu.

Detail dokladu

Obchodné meno	Lekáreň Nechtík										
Adresa sídla	Baldovská, /123A, 04301 Sabinov, Slovenská republika										
Predajné miesto	Baldovská, /123A, 04301 Sabinov, Slovenská republika										
DIČ	2015022303										
IČ DPH	SK2015022303										
Kód pokladnice:	99920150223030001										
Dátum a čas vyhotovenia:	25.02.2019 14:23:16										
Poradové číslo dokladu:	54										
Celková suma dokladu:	91,41 €										
<input checked="" type="checkbox"/> Zobraziť celý doklad											
ID dokladu:	V-E2EAA144FB564AAAAAA144FB565-TEST										
OKP:	bf96dcea-2c63c9f5-e0ceb989-74747ad3-e9cd8786										
Celková suma oslobodená od DPH: -3,59 €											
<table><thead><tr><th>SADZBA</th><th>BEZ DPH</th><th>DPH</th></tr></thead><tbody><tr><td>10%</td><td>86,36 €</td><td>8,64 €</td></tr><tr><td>INÉ</td><td>-3,59 €</td><td></td></tr></tbody></table>			SADZBA	BEZ DPH	DPH	10%	86,36 €	8,64 €	INÉ	-3,59 €	
SADZBA	BEZ DPH	DPH									
10%	86,36 €	8,64 €									
INÉ	-3,59 €										
Dioxin - 100 mg											
1,000x	10%	95,00 €									
Predaj v mene: DIČ: 1234567891											
Kvapky do očí											
1,000x		-3,59 €									
Oslobodené od dane Číslo poukazu: X482009											

Sú údaje na doklade správne?



Obrázok 10: Detail pokladničného dokladu – chyba na doklade

Po kliknutí na tlačidlo **Nie** (údaje na PD nie sú správne), sa používateľovi zobrazí formulár na nahlásenie podozrivého pokladničného dokladu. Používateľ môže vyplniť údaje z formulára:

- Údaje z pokladničného dokladu:
 - Unikátny identifikátor dokladu (systém predvyplní hodnotu, ak bola vyplnená na obrazovke Overenie evidencie dokladu v systéme e-kasa),
 - Overovací kód podnikateľa (OKP, systém predvyplní hodnotu, ak bola vyplnená na obrazovke Overenie evidencie dokladu v systéme e-kasa),
 - Kód pokladnice (systém predvyplní hodnotu, ak bola vyplnená na obrazovke Overenie evidencie dokladu v systéme e-kasa),
 - IČO,
 - DIČ,
 - IČ DPH,
 - Dátum a čas vyhotovenia dokladu (systém predvyplní hodnotu, ak bola vyplnená na obrazovke Overenie evidencie dokladu v systéme e-kasa),
 - Poradové číslo (systém predvyplní hodnotu, ak bola vyplnená na obrazovke Overenie evidencie dokladu v systéme e-kasa),
 - Celková suma (systém predvyplní hodnotu, ak bola vyplnená na obrazovke Overenie evidencie dokladu v systéme e-kasa),
- Svoje kontaktné údaje:
 - Meno a priezvisko,
 - Telefónne číslo,
 - Email,
 - Komentár,
 - Nahrá max. 3 fotografie (podporované typy grafických súborov sú: .gif, .png, .jpg, .jpeg, .jpe, .jfif, .jfi, .jif, .tif, .tiff).

Ak používateľ vyplní buď Meno a priezvisko alebo Telefónne číslo alebo Email, je potrebné zaškrtnúť aj súhlas so spracovaním osobných údajov.

Používateľ po vyplnení údajov klikne na tlačidlo **Odoslať**. Po kliknutí na toto tlačidlo sa používateľovi zobrazí hláška o úspešnom zaznamenaní údajov. Ak sa používateľ rozhodne daný pokladničný doklad nenahlásiť, klikne na tlačidlo **Zrušiť**, a tým sa vráti späť na vstupnú obrazovku.

2.4.2 NAHLÁSENIE NENÁJDENÉHO DOKLADU

Používateľ má možnosť nahlásiť nenájdenny pokladničný doklad, ak podnikateľ, ktorý doklad vystavil nemá udelenú výnimku (viď 2.3 [Nenájdenie pokladničného dokladu](#)). Ak sa rozhodne používateľ danú skutočnosť nahlásiť, zobrazí sa mu formulár pre nahlásenie údajov.

Používateľ môže vyplniť údaje z formulára:

- Údaje z pokladničného dokladu:
 - Unikátny identifikátor dokladu (systém predvyplní hodnotu, ak bola vyplnená na obrazovke Overenie evidencie dokladu v systéme e-kasa),
 - Overovací kód podnikateľa (OKP, systém predvyplní hodnotu, ak bola vyplnená na obrazovke Overenie evidencie dokladu v systéme e-kasa),
 - Kód pokladnice (systém predvyplní hodnotu, ak bola vyplnená na obrazovke Overenie evidencie dokladu v systéme e-kasa),
 - IČO,
 - DIČ,
 - IČ DPH,
 - Dátum a čas vyhotovenia dokladu (systém predvyplní hodnotu, ak bola vyplnená na obrazovke Overenie evidencie dokladu v systéme e-kasa),
 - Poradové číslo (systém predvyplní hodnotu, ak bola vyplnená na obrazovke Overenie evidencie dokladu v systéme e-kasa),

- Celková suma (systém predvyplní hodnotu, ak bola vyplnená na obrazovke Overenie evidencie dokladu v systéme e-kasa),
- Svoje kontaktné údaje:
 - Meno a priezvisko,
 - Telefónne číslo,
 - Email,
 - Komentár,
 - Nahrá max. 3 fotografie (podporované typy grafických súborov sú: .gif, .png, .jpg, .jpeg, .jpe, .jfif, .jfi, .jif, .tif, .tiff).

Ak používateľ vyplní buď Meno a priezvisko alebo Telefónne číslo alebo Email, je potrebné zaškrtnúť aj súhlas so spracovaním osobných údajov.

Používateľ po vyplnení údajov klikne na tlačidlo **Odoslať**. Po kliknutí na toto tlačidlo sa používateľovi zobrazí hláška o úspešnom zaznamenaní údajov. Ak sa používateľ rozhodne daný pokladničný doklad nenahlásiť, klikne na tlačidlo **Zrušiť**, a tým sa vráti späť na vstupnú obrazovku.

Nahlásenie dokladu

Zadajte údaje z pokladničného dokladu:

Unikátny identifikátor dokladu:



Overovací kód podnikateľa (OKP):

Kód pokladnice:

IČO:

DIČ:

IČ DPH:

Dátum a čas vyhotovenia dokladu:  

Poradové číslo:

Celková suma: €


Zadajte Vaše kontaktné údaje:

Meno a priezvisko:

Telefónne číslo:

Email:

Komentár:

Nahráť fotografie:  

Odoslať

Zrušiť

Obrázok 11: Formulár pre nahlásenie dokladu

Nahlásenie dokladu

Zadajte údaje z pokladničného dokladu:

Unikátny identifikátor dokladu:

Overovací kód podnikateľa (OKP):

Kód pokladnice:

IČO:

DIČ:

IČ DPH:

Dátum a čas vyhotovenia dokladu:

31.01.2019



11:54:55



Poradové číslo:

Celková suma:

€

Zadajte Vaše kontaktné údaje:

Meno a priezvisko:

Ján Novák

Telefónne číslo:

Email:

Komentár:

Nahrať fotografie:



V zmysle § 11 zákona č. 122/2013 Z. z. o ochrane osobných údajov a o zmene a doplnení niektorých zákonov v platnom znení udeľujem Finančnému riaditeľstvu Slovenskej republiky súhlas so spracúvaním mojich osobných údajov v rozsahu registračného formulára webovej aplikácie Overenie pokladničného dokladu na účel overovania pokladničných dokladov, a to na nevyhnutne potrebný čas. Tento súhlas je možné kedykoľvek písomne odvolať u prevádzkovateľa na adrese Finančné riaditeľstvo Slovenskej republiky, Lazovná 63, 974 01 Banská Bystrica.

Súhlasím (povinné)

Odoslať

Zrušiť

Obrázok 12: Formulár pre nahlásenie dokladu – vyplnené kontaktné údaje nahlasovateľa