

## Používanie platobných kariet na úhrady v OIZ PFS

### Podmienky:

- Subjekt má medzi identifikátormi pridelený identifikátor osobný účet daňovníka (OÚD).
- Používateľ, ktorý má právny titul konania s oprávnením na Osobný účet – vytváranie výstupov, vidí v časti „Osobný účet“ položku „Úhrady realizované cez Platobnú bránu štátnej pokladnice (PB ŠP)“.
- V dlaždici „Osobný účet“ je viditeľná nová položka s názvom „Úhrady realizované cez PB ŠP“.

The screenshot shows a web application interface for 'Osobná internetová zóna'. At the top right, there is a button 'Výber subjektu'. The main content is organized into a grid of menu items:

- História komunikácie >**
  - Odoslané dokumenty
  - Prijaté dokumenty
  - Neúspešne odoslané dokumenty
- Katalógy >**
  - Katalóg formulárov
  - Katalóg služieb
- Schránka správ >**
  - Správy
  - Úradné dokumenty
  - Úradné oznámenia
  - Upozornenia
  - Informácie
- Autorizácie a zastupovania >**
  - Správa autorizácií subjektu
  - Správa zastupovaní subjektu
  - Moje autorizácie k subjektom
  - Moje zastupovania k subjektom
- Spis subjektu >**
  - Obsah spisu
- Koncepty >**
  - Rozpracované dokumenty
  - Podpísané dokumenty
- Profil používateľa >**
  - Základné údaje
  - Kontaktné údaje
  - Zmena hesla
  - Osobný identifikačný kód
  - Nastavenia notifikácií
  - Certifikáty
  - História prihlásení
- Informácie o subjekte >**
  - Základné údaje
  - Všeobecné identifikátory
  - Identifikátory
  - Zoznam daní subjektu
  - Doplňujúce údaje
  - Adresa
  - Právni predchodcovia subjektu
- Osobný účet >**
  - Výpis z osobného účtu
  - Platenie daní
  - Úhrada neuhradeného predpisu
  - Vytvorenie platobných inštrukcií
  - Úhrady realizované cez PB ŠP**
- Autorizované služby >**
  - VAT Refund
  - eKasa

Po úspešnom/neúspešnom zaplatení je možné vidieť úhradu v Osobnom účte v Zozname úhrad realizovaných cez PB ŠP jednotlivé informácie ohľadom platby.

### Príklad: Úhrada dane z pridanej hodnoty z podaného daňového priznania

#### Krok 1:

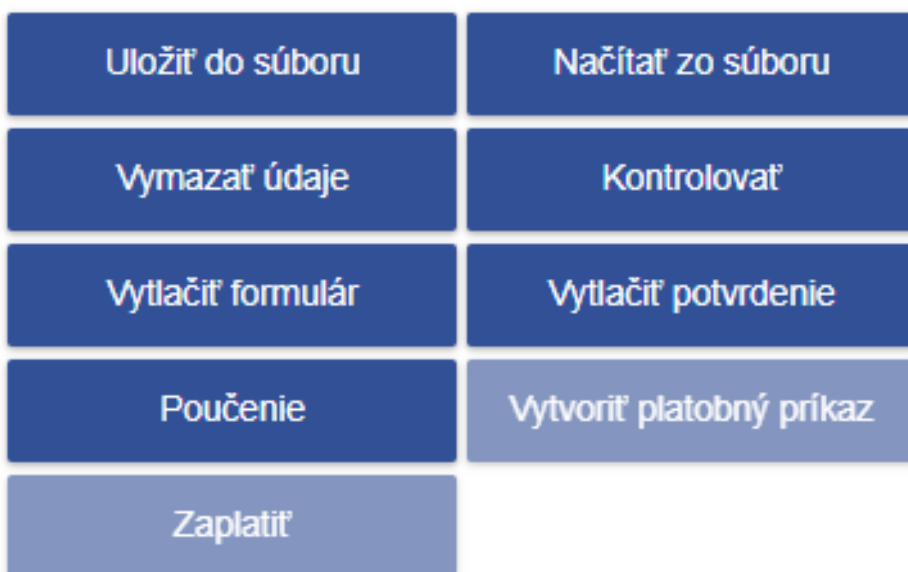
Používateľ sa prihlási v kontexte subjektu, za ktorý chce podať Daňové priznanie k dani z pridanej hodnoty.

#### Krok 2:

Používateľ zvolí v menu Katalógy / Katalóg formulárov a otvorí formulár DPHv21 Daňové priznanie k dani z pridanej hodnoty.

DPHv21	Daňové priznanie k dani z pridanej hodnoty (platné od 1.1.2021)	
--------	---	--

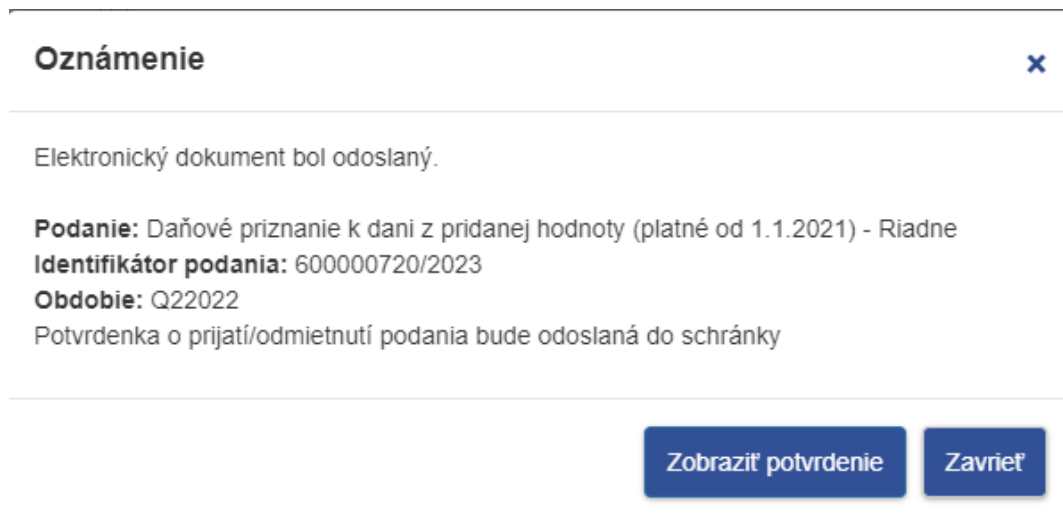
V tomto kroku je tlačidlo „Zaplatiť“ viditeľné na ľavej strane, no ešte nie je prístupné.



### Krok 3:

Používateľ korektne vyplíše formulár, prípadne načíta príslušné XML, formulár podpíše a odošle do podateľne. Zobrazí sa Oznámenie: **Elektronický dokument bol odoslaný.**

Príklad:



### Krok 4:

Toto oznámenie o odoslaní dokumentu používateľ zatvorí (stále ostane na stránke s odoslaným formulárom). Ak bola v podaní uvedená daň na úhradu, má na ľavej strane prístupné tlačidlo „Zaplatiť“ (viď obrázok):

# Daňové priznanie k dani z pridanej hodnoty (platné od 1.1.2021)

— Formulár (Riadne) ▼

Typ formulára:	Riadne
Stav elektronického dokumentu:	Odoslaný

+ Prílohy (0) ▶

+ Podpisy (1) ▶

Uložiť ako koncept	Zmazať koncept
Podpísať	Podat'
Podpísať a podať EZ-ou	

[Inštalácia podpisovacích komponentov](#)

Uložiť do súboru	Načítať zo súboru
Vymazať údaje	Kontrolovať
Vytlačiť formulár	Vytlačiť potvrdenie
Poučenie	Vytvoriť platobný príkaz
Zaplatiť	

## Krok 5:

Používateľ klikne na tlačidlo **ZAPLATIŤ**, následne sa otvorí ďalšia záložka a bude presmerovaný do Platobnej brány štátnej pokladnice (PB ŠP), kde vykoná platbu:

## Informácie o platbe

Suma: **2232.61 EUR**

---


Variabilný symbol: **1100412023**

---

Klient ŠP: **Finančné riaditeľstvo Slovenskej republiky**

---

Spôsob platby:

- VÚB e PLATBY**
- sporopay.**
- TATRAPAY**  
TATRA BANKA
- poštová banka**
- VISA** 
- G Pay**
- Apple Pay**

Zaplatiť

[Chcem zrušiť platbu](#)

V tomto kroku už je viditeľná suma k úhrade a vygenerovaný variabilný symbol. Na výber má niekoľko spôsobov platby: **prostredníctvom internetbankingu zobrazených bánk, prostredníctvom platobnej karty, príp. prostredníctvom Google Pay a Apple Pay.**

V prípade, že používateľ zvolí platbu kartou:

## Informácie o platbe

Suma: **2232.61 EUR**

---


Variabilný symbol: **1100412023**

---

Klient ŠP: **Finančné riaditeľstvo Slovenskej republiky**

---

Spôsob platby:

- VÚB e PLATBY**
- sporopay.**
- TATRAPAY**  
TATRA BANKA
- poštová banka**
- VISA** 
- G Pay**
- Apple Pay**

Zaplatiť

[Chcem zrušiť platbu](#)

Zobrazí sa mu nasledovné okno:

Spôľ do e-shopu? GP webpay Slovak (sk)

ŠTÁTNA POKLADNICA

Platobná brána 3D Secure

Platba kartou

Bezpečná platba kartou

Umožňuje vaša karta platby na internete?

Číslo vašej karty:

Platnosť karty do (mesiac/rok): MM / RR

Overovací kód:

Zaplatiť

Zhrnutie vašej platby

Obchodník  
Finančné riaditeľstvo Slovenskej republiky  
Lazovná 63  
974 04 - Banská Bystrica (SK)  
www.financnasprava.sk

Číslo platby  
#415511

Celkovo  
**2 232,61 EUR**

Powered by Global Payments Europe  
Vytvorené v spolupráci s MasterCard

Ako to funguje? | Zásady bezpečnej platby kartou

V tomto kroku je nutné vypísať potrebné údaje a potvrdiť platbu tlačidlom **ZAPLATIŤ**, čím sa platba zrealizuje.

Samozrejme, je možné využiť ktorúkoľvek z ponúknutých možností platieb cez Platobnú bránu Štátnej pokladnice: **internetbanking vybraných bánk, platbu kartou, Google Pay a Apple Pay.**

### Krok 6:

Po realizácii platby sa na portáli PB ŠP zobrazí oznámenie o úspešnej platbe a o presmerovaní na portál s odoslaným formulárom do 10 sekúnd.

**Platobná brána Štátnej pokladnice**

**Platba prebehla úspešne.**

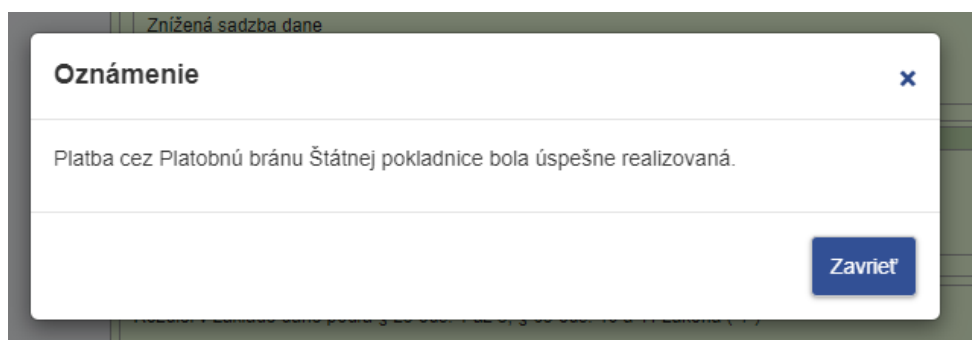
Číslo transakcie  
**3001233**

*Počkajte prosím, budete presmerovaný na portál príjemcu platby do 10 sekúnd...*

**(odporúčame počkať na automatické presmerovanie)**

## Krok 7:

Po automatickom presmerovaní používateľa naspäť na PFS s odoslaným formulárom sa následne zobrazí toto okno:



Po úspešnej realizácii platby sa tlačidlo **ZAPLATIŤ** na ľavej strane formulára už nezobrazuje.

Používateľ najskôr zavrie okno Oznámenie (o realizovanej platbe) a potom celé okno s formulárom v prehliadači.

## Krok 8:

Používateľ môže svoje úhrady vidieť v menu v časti „Osobný účet / Výpis obrátov – úhrady cez PB ŠP“, kde sú zaznamenané úspešné i neúspešné pokusy o úhradu cez Platobnú bránu štátnej Pokladnice.

🏠 → Osobná internetová zóna → Osobný účet → Výpis obrátov – úhrady cez Platobnú bránu Štátnej Pokladnice

Výber subjektu

### Obsah stránky

- » História komunikácie
- » Katalógy
- » Koncepty
- » Schránka správ
- » Autorizácie a zastupovania
- » Profil používateľa
- » Informácie o subjekte
- » **Osobný účet**
  - » Výpis z osobného účtu
  - » Platenie daní
  - » Neuhradené predpisy
  - » Vytvorenie platobných inštrukcií
  - » **Výpis obrátov – úhrady cez Platobnú bránu Štátnej Pokladnice**
- » Spis subjektu
- » Autorizované služby
- » Najbližšie daňové udalosti

## Výpis obrátov – úhrady cez PB ŠP

### Vyhľadávacie kritériá

Druh dane:	Suma od:	Suma do:
<input type="text" value="Všetky"/>	<input type="text"/>	<input type="text"/>
Stav úhrady:	Variabilný symbol:	Špecifický symbol:
<input type="text" value="Všetky"/>	<input type="text"/>	<input type="text"/>
Dátum vytvorenia požiadavky od:	Dátum vytvorenia požiadavky do:	
<input type="text" value="21.11.2022"/>	<input type="text"/>	<input type="button" value="Vyhľadať"/>

### Výsledky vyhľadávania

Dátum vytvorenia požiadavky	Suma (v EUR)	Druh dane	Stav úhrady	Aktivita
Pôvod úhrady		SS VS		
21.02.2023 08:43:11	456,00	Daň z pridanej hodnoty	Spracovaná	
Úhrada z daňového priznania			1100442022	
21.02.2023 08:42:03	1 300,00	Daň z pridanej hodnoty	Otvorená v spracovaní	
Úhrada z daňového priznania			1100432022	
21.02.2023 08:41:14	125,00	Daň z pridanej hodnoty	Nová neoverená	
Úhrada z daňového priznania			1100422022	

V tomto prípade vidí:

Dátum vytvorenia požiadavky: (dátum a čas)

Pôvod úhrady: Úhrada z daňového priznania

Druh dane: Daň z pridanej hodnoty

SS: hodnota identifikátora OÚD daného subjektu

VS: vygenerovaný VS uvedený pri platbe

Stav úhrady: v prípade úspešnej platby „Spracovaná“

V prípade, že je zobrazený stav úhrady „Nová neoverená“ alebo „Otvorená v spracovaní“, je možné vyžiadať overenie úhrady, kliknutím na ikonku modrých šípok vedľa danej úhrady. Ak PB ŠP eviduje iný ako zobrazený stav, stav úhrady bude aktualizovaný na novú hodnotu.