

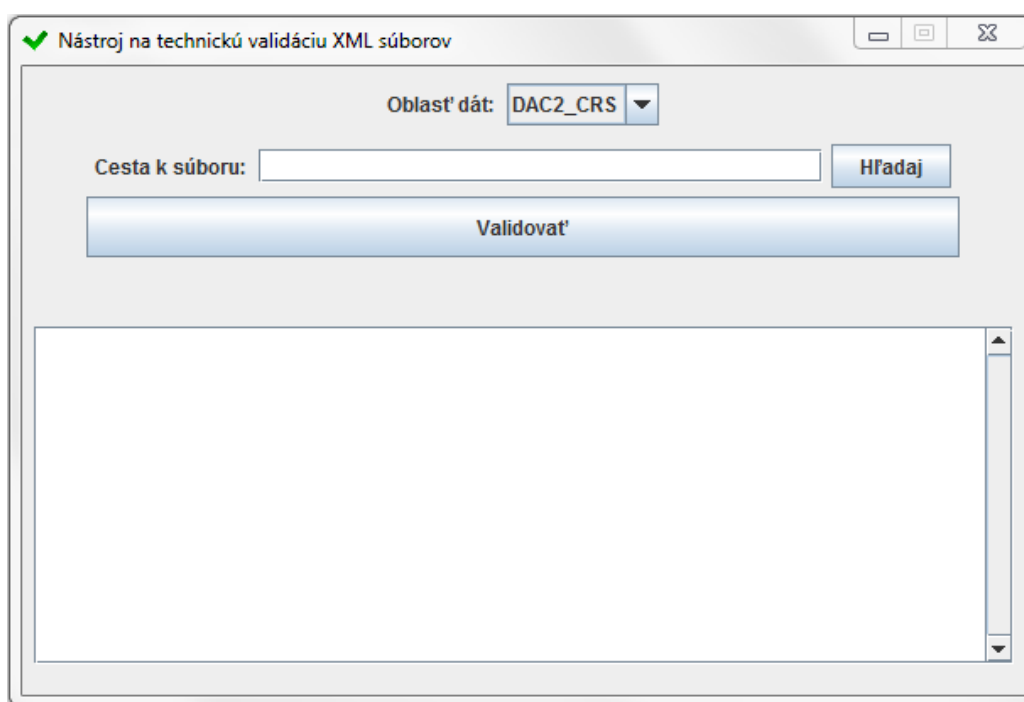
Nástroj na technickú validáciu XML súborov

Tento nástroj slúži na kontrolu technickej štruktúry XML súborov s Oznámením FATCA, resp. Oznámením DAC2/CRS alebo Oznámením DAC4/CbCR pred realizáciou elektronického podania prostredníctvom portálu Finančnej správy.

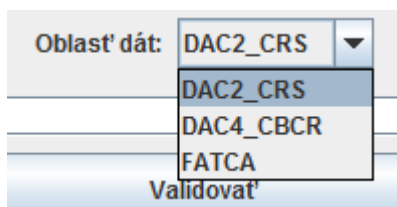
Predpokladom na spustenie programu je inštalácia JAVA vo verzii 7 alebo 8 na počítači. Aktuálnu verziu JAVA 8 si môžete stiahnuť na stránke <https://www.java.com/en/> kliknutím na tlačidlo „Free Java Download“.

Aplikácia je dodaná vo forme ZIP archívu **XmlValidator.zip**, ktorý je potrebné rozbaľiť do ľubovoľnej lokality v počítači.

Aplikáciu následne otvoríte pomocou spustiteľného súboru **XmlValidator.jar**. Otvorí sa nasledovné okno:



1. V poli „**Oblasť dát**“ zvolíte aký typ Oznámenia požadujete validovať, dostupné možnosti sú „**DAC2_CRS**“, „**DAC4_CBCR**“ a „**FATCA**“.

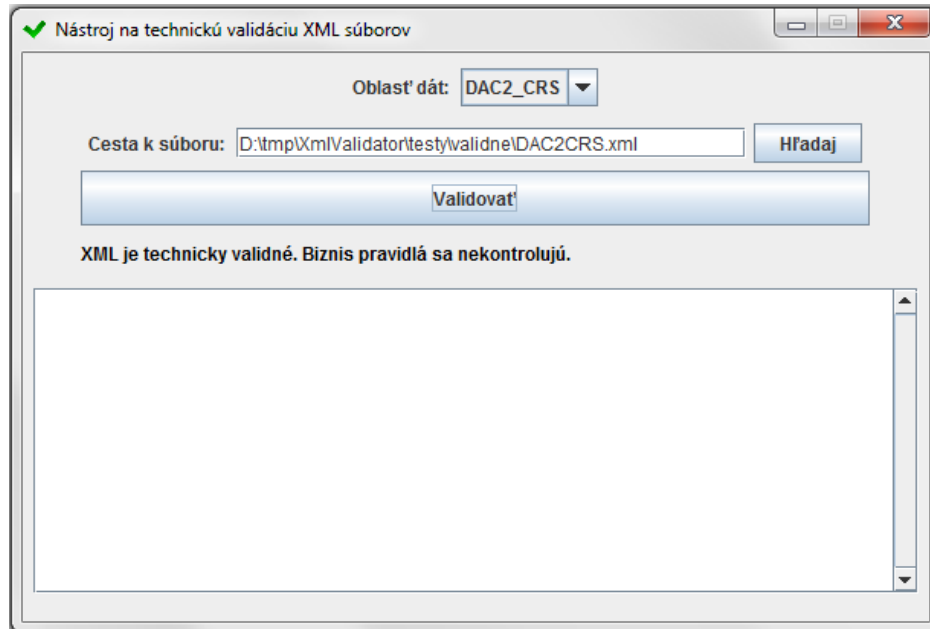


2. V poli „**Cesta k súboru**“ uvedte miesto uloženia súboru určeného na validáciu, prípadne ho môžete dohľadať pomocou tlačidla „**Hľadať**“.

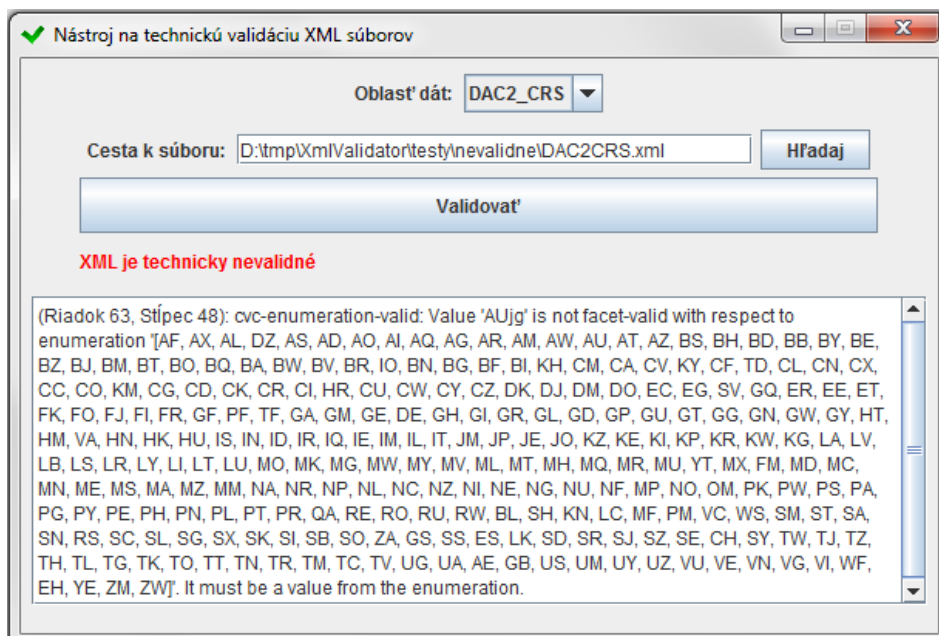
Aplikácia dokáže spracovať súbor vo formáte XML.

3. Po kliknutí na tlačidlo „Validovať“ je pod tlačidlom zobrazený výsledok validácie. Pre nevalidné súbory je v textovej oblasti uvedená technická chyba, kvôli ktorej je súbor nevalidný.

Príklad technicky validného súboru:



Príklad technicky nevalidného súboru:



Počet identifikovaných chýb nemusí byť konečný. Z tohto dôvodu je potrebné po oprave validovaného XML súboru a odstránení chyby technickú validáciu zopakovať.

Pred realizáciou podania na portáli Finančnej správy nezabudnite validný XML súbor archivovať do formátu ZIP.