



Podrobný návod akreditácie poskytovateľa doručovacej služby v Slovenskej republike

OBSAH

1.	Postup akreditácie nového poskytovateľa doručovacej služby (SP) v sieti Peppol	1
2.	Postup akreditácie existujúceho poskytovateľa doručovacej služby (SP) v sieti Peppol.....	6

Postup akreditácie nového poskytovateľa doručovacej služby (SP) v sieti Peppol – podrobný návod

Vážený uchádzač o poskytovanie doručovacej služby,

v súlade s Akreditačnou schémou Peppol autority Slovenskej republiky a Špecifických požiadaviek Peppol pre Slovenskú republiku sme pre Vás pripravili **podrobný návod akreditácie nového poskytovateľa doručovacej služby (Service Provider – SP)** v sieti Peppol na území Slovenskej republiky.

Postup je záväzný pre všetkých uchádzačov, ktorí **doposiaľ nie sú akreditovanými poskytovateľmi v sieti OpenPeppol.**

KROK 1 – Príprava podkladov k akreditácii

Pred podaním žiadosti odporúčame zabezpečiť si všetky povinné dokumenty, najmä:

Pre slovenských uchádzačov:

- výpis z Obchodného registra (nie starší ako 3 mesiace a zaručená konverzia z listinnej podoby do elektronickej podoby)
- výpis z registra trestov právnickej osoby a všetkých štatutárnych orgánov (nie starší ako 3 mesiace a zaručená konverzia z listinnej podoby do elektronickej podoby)

Pre zahraničných uchádzačov:

- ekvivalent výpisu z obchodného registra zo svojej krajiny úradne preložený do slovenského jazyka nie starší ako 3 mesiace.



- obdobný doklad o bezúhonnosti pre právnickej osoby a všetkých štatutárnych orgánov z domovskej krajiny úradne preložený do slovenského jazyka nie starší ako 3 mesiace.
- Ak osoba, ktorá chce požiadať o zápis do evidencie, je zahraničnou osobou a nemá aktivovanú elektronickú schránku, je povinná zvoliť si na účel doručovania písomností zástupcu na doručovanie, ktorý má aktivovanú elektronickú schránku podľa osobitného predpisu na základe splnomocnenia na doručovanie písomností.
- **Bez kompletných podkladov nemôže byť akreditačný proces úspešne ukončený.**

KROK 2 – Podanie žiadosti o akreditáciu v Slovenskej republike

Uchádzač podá **žiadosť o akreditáciu poskytovateľa služby (SP)** elektronicky prostredníctvom portálu Finančnej správy SR **po prihlásení** do elektronickej schránky tu: [Elektronické form... - PFS](#)

Kód	Názov	Aktivita
▼ eFaktúra		
▼ Akreditácia poskytovateľa služby (SP)		
▼ Všeobecné podanie pre akreditáciu poskytovateľa služby (SP)		
VP_eFA_SP	Všeobecné podanie - eFaktúra	

Bližšie informácie k **registrácii používateľa a autorizácii subjektu na portál Finančnej správy (eID kartou)** nájdete tu: [Elektronické doru... - PFS](#)

16. 01. 2020 Písomné oznámenie elektricky na konkrétnom tíme zdieľajte

For login click here For registration click here

Finančná správa Slovenská republika

Finančná správa Formuláre Kontakty FaQ English Prihlásenie Registrácia

ZLEPŠENÉ Google

Ak osoba, ktorá chce požiadať o zápis do evidencie, je zahraničnou osobou a nemá aktivovanú elektronickú schránku na eSlovensko ([Elektronické schr...](#)) je povinná zvoliť si na účel doručovania písomností zástupcu na doručovanie, ktorý má aktivovanú elektronickú schránku podľa osobitného predpisu na základe splnomocnenia na doručovanie písomností.

Viac informácií o elektronickej schránke na eSlovensko nájdete tu [eIDAS - UPVS](#)







slovensko.sk

slovensko.sk > Prihlásenie

Prihlásenie cez portál slovensko.sk

Vyberte si jednu z nasledujúcich možností:

 <p>Prihlásiť sa pomocou slovenského dokladu</p> <p>Prihláste sa občianskym preukazom s čipom, dokladom o pobyte s čipom alebo alternatívnym autentifikátorom pomocou čítačky kariet.</p> <p>Prihlásiť sa</p> <p>Viac o prihlásení pomocou občianskeho preukazu s čipom</p>	 <p>Prihlásiť sa mobilným kľúčom cez aplikáciu Slovensko v mobile</p> <p>Prihláste sa QR kódom alebo číselným kódom pomocou mobilného telefónu a aplikácie Slovensko v mobile.</p> <p>Prihlásiť sa</p> <p>Viac o aktivácii a prihlásení pomocou aplikácie Slovensko v mobile</p>	 <p>Prihlásiť sa Mobilným eID (MeID)</p> <p>Prihláste sa mobilným telefónom alebo počítačom pomocou moderných technológií (Passkey, Windows Hello)</p> <p>Prihlásiť sa</p> <p>Viac o aktivácii a prihlásení pomocou Mobilného eID</p>	 <p>Prihlásiť sa pomocou iného európskeho dokladu</p> <p>Pre prihlásenie použite prihlasovací prostriedok vydaný v krajine Európskej únie.</p> <p>Prihlásiť sa</p> <p>Viac o prihlásení občanov z inej krajiny EÚ</p>
-----------------------------------------------------------------------------------------------------------------------------------------------------------------------------------------------------------------------------------------------------------------------------------------------------------------------------------------------------------------------------------------------------	----------------------------------------------------------------------------------------------------------------------------------------------------------------------------------------------------------------------------------------------------------------------------------------------------------------------------------------------------------------------------------------------------------	---------------------------------------------------------------------------------------------------------------------------------------------------------------------------------------------------------------------------------------------------------------------------------------------------------------------------------------------------------------	-------------------------------------------------------------------------------------------------------------------------------------------------------------------------------------------------------------------------------------------------------------------------------------------------------------------------------------------------

Zároveň je potrebné:

- zaslať informačný e-mail o podaní žiadosti na adresu **peppol@financnasprava.sk**.

KROK 3 – Podanie žiadosti o členstvo v OpenPeppol AISBL

Súbežne s národnou akreditáciou je uchádzač povinný získať členstvo v organizácii **OpenPeppol AISBL**.

Postup:

- zaslanie žiadosti na **membership@peppol.eu**,
- úhrada členských poplatkov podľa pokynov OpenPeppol,
- zaslanie potvrdenia o schválení členstva Peppol autorite SR.

Viac informácií nájdete na [Join - OpenPeppol](#)

Poplatky: Uchádzač je povinný uhradiť poplatky v súlade s pokynmi poskytnutými Peppol koordinačnou autoritou a na základe Žiadosti o členstvo. (Membership form)

Viac informácií nájdete na [Fees - OpenPeppol](#)

KROK 4 – Formálne vyhodnotenie žiadosti Peppol autoritou SR

Peppol autorita SR:

- posúdi úplnosť a správnosť dokumentácie,
 - overí splnenie požiadaviek.
 - Lehota na vyhodnotenie je **30 dní**. V prípade potreby vyzve žiadateľa na doplnenie podkladov.
-



KROK 5 – Žiadosť o testovací PKI certifikát

Nový uchádzač následne po podaní žiadostí požiada OpenPeppol o testovací PKI certifikát potrebný pre prístup do testovacieho prostredia Peppol siete prostredníctvom Peppol Service Desk na adrese:

[Peppol Service Desk – Jira Service Management](#)

Centrum pomoci / Peppol Service Desk



Peppol Service Desk

Welcome! You can raise an Peppol Service Desk request from the options provided.

S čím vám môžeme pomôcť?



PKI Certificate Request (Remember mandatory attachments) Only G2 current/Legacy

For Production certificates you MUST attach a copy of your signed (by both parties, member and Peppol Authority) Peppol Service Provider Agreement and you MUST attach a recent copy of your business registration document with every PKI request. (the business registration document is a document verifying that you are registered as a company in your country and it must not be more than three months old).

For Test certificates you MUST attach a recent copy of your business registration document with every PKI request. (the business registration document is a document verifying that you are registered as a company in your country and it must not be more than three months old). For Test certificates you MUST either attach a signed (by both parties, member and Peppol Authority) Peppol Service Provider Agreement or a signed Peppol Member form if you don't have a signed Peppol Service Provider agreement yet



PKI Certificate Request (Remember mandatory attachments) Only Test G3 NEW PKI Generation - PKI Production from 11 Feb 2026

For Production certificates you MUST attach a copy of your signed (by both parties, member and Peppol Authority) Peppol Service Provider Agreement and you MUST attach a recent copy of your business registration document with every PKI request. (the business registration document is a document verifying that you are registered as a company in your country and it must not be more than three months old).

For Test certificates you MUST attach a recent copy of your business registration document with every PKI request. (the business registration document is a document verifying that you are registered as a company in your country and it must not be more than three months old). For Test certificates you MUST either attach a signed (by both parties, member and Peppol Authority) Peppol Service Provider Agreement or a signed Peppol Member form if you don't have a signed Peppol Service Provider agreement yet

Žiadateľ obdrží od OpenPeppol pokyny k testovacím scenárom a technickým požiadavkám.

Bližšie informácie k testovaniu nájdete tu [Post Award Documentation - OpenPeppol](#) (Peppol Bis Billing – aktuálna verzia podľa dátumu)

Žiadateľ musí doložiť podpísaný výpis z obchodného registra nie starší ako 3 mesiace a žiadosť o členstvo v OpenPeppol.

Vydanie certifikátu:

- podlieha súhlasu Peppol authority SR,
- je nevyhnutné pre vstup do testovacieho prostredia.

KROK 6 – Testovanie v prostredí Peppol Testbed

Uchádzač vykoná povinné testovanie interoperability, ktorého cieľom je overiť, že:

- prístupový bod (AP) je schopný korektne odosielať a prijímať dokumenty Peppol BIS,
- riešenie spĺňa všetky aktuálne technické špecifikácie siete Peppol.
- potvrdenie o splnení **Peppol Authority Specific Requirements (PASR)** pre Slovenskú republiku. (Peppol Testbed report (Slovakia Testing) v súlade s požiadavkami Slovenskej republiky)*

Výsledkom testovania je **OpenPeppol Testbed report**, ktorý musí byť po obdržaní zaslaný na Peppol autoritu Slovenskej republiky na adresu peppol@financnasprava.sk.

Bez doručenia dokumentu OpenPeppol Testbed report nemože byť akreditačný proces úspešne ukončený.



KROK 7 – Podpis zmluvy s Peppol autoritou SR

Po úspešnom absolvovaní testovania uchádzač uzatvorí s Peppol autoritou SR zmluvu **Peppol Service Provider Agreement**.

Podpisom zmluvy sa poskytovateľ:

- zaväzuje dodržiavať pravidlá siete Peppol
 - prijíma prevádzkovú a právnu zodpovednosť vyplývajúcu z akreditácie
 - **Podpis zmluvy prebieha elektronicky, naši zamestnanci Vás budú kontaktovať ohľadne podpisu**
-

KROK 8 – Získanie akreditačného certifikátu

Po podpise zmluvy Peppol autorita SR:

- vydá akreditačný certifikát
 - certifikát je platný 2 roky
-

KROK 9 – Žiadosť o produkčný PKI certifikát

Poskytovateľ po podpise zmluvy požiada o **produkčný PKI certifikát** prostredníctvom Peppol Service Desk. Spoločnosť OpenPeppol vykoná overenie u PA SK, či SP splnil všetky miestne akreditačné požiadavky a či bola podpísaná zmluva medzi Peppol Autoritou Slovenskej republiky a poskytovateľom služby. (Service provider agreement) Následne OpenPeppol poskytne SP produkčný PKI certifikát.

KROK 10 - Žiadosť o prístup do SMP a overenie certifikácie v OpenPeppol

Po úspešnom obdržaní produkčného certifikátu zašle uchádzač Peppol Autorite SK (PA SK) „Žiadosť o prístup do SMP , súčasťou ktorej musí byť dôkaz o získaní PKI produkčného certifikátu Peppol.

KROK 11 – Vstup do produkčného prostredia

Po získaní produkčného certifikátu a potvrdení akreditácie môže poskytovateľ:

- vstúpiť do produkčného prostredia,
 - poskytovať doručovaciu službu na území Slovenskej republiky.
-

**V Q1 a Q2/2026 nie je vyžadovaný súlad s požiadavkami Peppol Authority Specific Requirements (PASR) pre Slovenskú republiku v bode 4 (Centralizovaný slovenský SMP) a v bode 6 (Slovenský TD*



Postup akreditácie existujúceho poskytovateľa doručovacej služby (SP) v sieti Peppol – podrobný návod

Vážený uchádzač o poskytovanie doručovacej služby,

v súlade s Akreditačnou schémou Peppol autority Slovenskej republiky a špecifických požiadaviek Peppol pre Slovenskú republiku (viď prílohy) sme pre Vás pripravili **podrobný návod akreditácie existujúceho poskytovateľa doručovacej služby (Service Provider – SP)** v sieti Peppol na území Slovenskej republiky.

Postup je záväzný pre všetkých uchádzačov, ktorí **už sú akreditovanými poskytovateľmi v sieti OpenPeppol**.

KROK 1 – Príprava podkladov k akreditácii

Pred podaním žiadosti odporúčame zabezpečiť si všetky povinné dokumenty, najmä:

Pre slovenských uchádzačov:

- výpis z Obchodného registra (nie starší ako 3 mesiace a zaručená konverzia z listinnej podoby do elektronickej podoby)
- výpis z registra trestov právnickej osoby a štatutárnych orgánov (nie starší ako 3 mesiace a zaručená konverzia z listinnej podoby do elektronickej podoby)

Pre zahraničných uchádzačov:

- ekvivalent výpisu z obchodného registra zo svojej krajiny úradne preložený do slovenského jazyka nie starší ako 3 mesiace.
- obdobný doklad o bezúhonnosti pre právnickej osoby a všetkých štatutárnych orgánov z domovskej krajiny úradne preložený do slovenského jazyka nie starší ako 3 mesiace.
- Ak osoba, ktorá chce požiadať o zápis do evidencie, je zahraničnou osobou a nemá aktivovanú elektronickú schránku, je povinná zvoliť si na účel doručovania písomností zástupcu na doručovanie, ktorý má aktivovanú elektronickú schránku podľa osobitného predpisu na základe splnomocnenia na doručovanie písomností. (Vzor nájdete v prílohe tohto E-Mailu v slovenskej a anglickej verzii)
- platný **Záznam o úspešnom testovaní v prostredí Peppol Testbed**,
- potvrdenie o splnení **Peppol Authority Specific Requirements (PASR)** pre Slovenskú republiku. (Peppol Testbed report- Slovakia testing v súlade s požiadavkami Slovenskej republiky)*

Bez kompletných podkladov nemôže byť akreditačný proces úspešne ukončený.



KROK 2 – Podanie žiadosti o akreditáciu v Slovenskej republike

Uchádzač podá **Žiadosť o akreditáciu poskytovateľa služby (SP)** elektronicky prostredníctvom portálu Finančnej správy SR **po prihlásení** do elektronickej schránky tu:

[Elektronické form... - PFS](#)

Kód	Názov	Aktivita
▼	eFaktúra	
▼	Akreditácia poskytovateľa služby (SP)	
▼	Všeobecné podanie pre akreditáciu poskytovateľa služby (SP)	
VP_eFA_SP	Všeobecné podanie - eFaktúra	

Bližšie informácie k **registrácii používateľa a autorizácii subjektu na portál Finančnej správy (eID kartou)** nájdete tu: [Elektronické doru... - PFS](#)

The screenshot shows the top navigation bar of the website. It includes the logo of the Financial Administration of the Slovak Republic, the text 'Finančná správa Slovenská republika', and several navigation links: 'Finančná správa', 'Formuláre', 'Kontakty', 'FaQ', 'English', 'Prihlásenie' (highlighted with a red box and a blue arrow), and 'Registrácia' (highlighted with a red box and a yellow arrow). There is also a search bar with the text 'ZLEPŠENÉ Google' and a search icon.

Ak osoba, ktorá chce požiadať o zápis do evidencie, je zahraničnou osobou a nemá aktivovanú elektronicкую schránku na eSlovensko ([Elektronické schr...](#)) je povinná zvoliť si na účel doručovania písomností zástupcu na doručovanie, ktorý má aktivovanú elektronicкую schránku podľa osobitného predpisu na základe splnomocnenia na doručovanie písomností.

Viac informácií o elektronickej schránke na eSlovensko nájdete tu [eIDAS - UPVS](#)







slovensko.sk

slovensko.sk > Prihlásenie

Prihlásenie cez portál slovensko.sk

Vyberte si jednu z nasledujúcich možností:

 <p>Prihlásiť sa pomocou slovenského dokladu</p> <p>Prihláste sa občianskym preukazom s čipom, dokladom o pobyte s čipom alebo alternatívnym autentifikátorom pomocou čítačky kariet.</p> <p>Prihlásiť sa</p> <p>Viac o prihlásení pomocou občianskeho preukazu s čipom</p>	 <p>Prihlásiť sa mobilným kľúčom cez aplikáciu Slovensko v mobile</p> <p>Prihláste sa QR kódom alebo číselným kódom pomocou mobilného telefónu a aplikácie Slovensko v mobile.</p> <p>Prihlásiť sa</p> <p>Viac o aktivácii a prihlásení pomocou aplikácie Slovensko v mobile</p>	 <p>Prihlásiť sa Mobilným eID (MeID)</p> <p>Prihláste sa mobilným telefónom alebo počítačom pomocou moderných technológií (Passkey, Windows Hello)</p> <p>Prihlásiť sa</p> <p>Viac o aktivácii a prihlásení pomocou Mobilného eID</p>	 <p>Prihlásiť sa pomocou iného európskeho dokladu</p> <p>Pre prihlásenie použite prihlasovací prostriedok vydaný v krajine Európskej únie.</p> <p>Prihlásiť sa</p> <p>Viac o prihlásení občanov z inej krajiny EÚ</p>
-----------------------------------------------------------------------------------------------------------------------------------------------------------------------------------------------------------------------------------------------------------------------------------------------------------------------------------------------------------------------------------------------------	----------------------------------------------------------------------------------------------------------------------------------------------------------------------------------------------------------------------------------------------------------------------------------------------------------------------------------------------------------------------------------------------------------	---------------------------------------------------------------------------------------------------------------------------------------------------------------------------------------------------------------------------------------------------------------------------------------------------------------------------------------------------------------	-------------------------------------------------------------------------------------------------------------------------------------------------------------------------------------------------------------------------------------------------------------------------------------------------------------------------------------------------

Zároveň je potrebné:

- informovať Peppol autoritu SR o podaní žiadosti e-mailom na peppol@financnasprava.sk.

KROK 3 – Predloženie dokladov o certifikácii v OpenPeppol

Súčasťou žiadosti musia byť:

- platný **Záznam o úspešnom testovaní v prostredí Peppol Testbed**,
- potvrdenie o splnení **Peppol Authority Specific Requirements (PASR)** pre Slovenskú republiku. (Peppol Testbed report - Slovakia Testing v súlade s požiadavkami Slovenskej republiky)*

Tieto dokumenty preukazujú, že poskytovateľ už spĺňa základné technické a prevádzkové požiadavky siete Peppol a špecifické požiadavky Slovenskej republiky.

KROK 4 – Formálne vyhodnotenie žiadosti Peppol autoritou SR

Peppol autorita SR:

- posúdi úplnosť a správnosť dokumentácie,
- overí splnenie požiadaviek.
- Lehota na vyhodnotenie je **30 dní**. V prípade potreby vyzve žiadateľa na doplnenie podkladov.

KROK 5 – Podpis zmluvy s Peppol autoritou SR

Po úspešnom absolvovaní testovania uchádzač uzatvorí s Peppol autoritou SR zmluvu **Peppol Service Provider Agreement**.

Podpisom zmluvy sa poskytovateľ:

- zaväzuje dodržiavať pravidlá siete Peppol
- prijíma prevádzkovú a právnu zodpovednosť vyplývajúcu z akreditácie



- **Podpis zmluvy prebieha elektronicky, naši zamestnanci Vás budú kontaktovať ohľadne podpisu**
-

KROK 6 – Získanie akreditačného certifikátu

Po podpise zmluvy Peppol autorita SR:

- vydá akreditačný certifikát
 - certifikát je platný 2 roky
-

KROK 7 - Žiadosť o prístup do SMP a overenie certifikácie v OpenPeppol

Po úspešnom obdržaní produkčného certifikátu zašle uchádzač Peppol Autorite SK (PA SK) „Žiadosť o prístup do SMP , súčasťou ktorej musí byť dôkaz o získaní PKI produkčného certifikátu Peppol.

KROK 8 – Vstup do produkčného prostredia

Po získaní produkčného certifikátu a potvrdení akreditácie môže poskytovateľ:

- vstúpiť do produkčného prostredia,
 - poskytovať doručovaciu službu na území Slovenskej republiky.
-

**V Q1 a Q2/2026 nie je vyžadovaný súlad s požiadavkami Peppol Authority Specific Requirements (PASR) pre Slovenskú republiku v bode 4 (Centralizovaný slovenský SMP) a v bode 6 (Slovenský TD*