



Finančné riaditeľstvo Slovenskej republiky

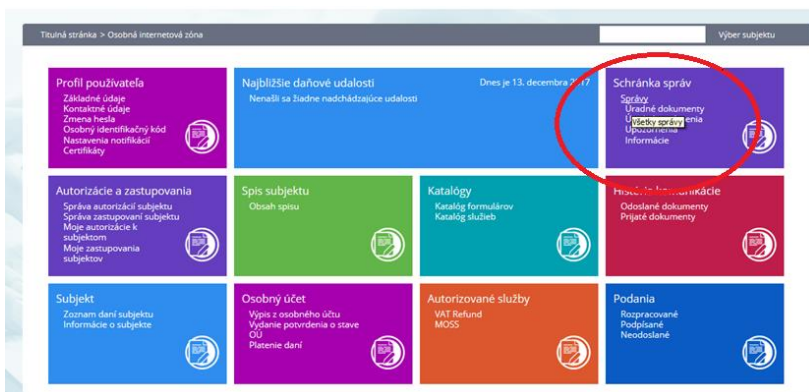
Informácia k predvyplnenému daňovému priznaniu k dani z motorových vozidiel za zdaňovacie obdobie 2017

Finančná správa SR pripravila od **1.1.2018** novinku v podobe predvyplneného daňového priznania k dani z motorových vozidiel (ďalej „daňové priznanie“). Táto novinka sa týka iba tých daňovníkov, ktorí komunikujú elektronicky na základe dohody o elektronickom doručovaní, resp. kvalifikovaného elektronického podpisu (KEP-u) alebo aktivovaného občianskeho preukazu s čipom (eID karty).

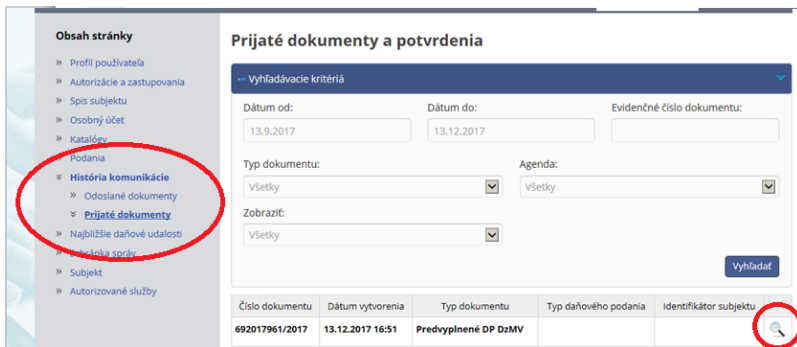
Predvyplnené priznanie je **pomôckou pre daňovníka na podanie daňového priznania za zdaňovacie obdobie 2017, nie je záväzná a má pre daňovníka informatívny charakter**. Predvyplnené daňové priznanie sa bude zasielať v priebehu **prvých dvoch** januárových týždňov. Vygenerované daňové priznanie bude predvyplnené na základe údajov z posledného platného daňového priznania za zdaňovacie obdobie 2016 podaného daňovníkom, ktorý s daňovým úradom komunikuje elektronicky. V prípade využitia predvyplneného daňového priznania, daňovník je povinný skontrolovať a doplniť aktuálne údaje pre nové zdaňovacie obdobie (t.j. rok 2017), ktoré nemohli byť v predvyplnenom priznaní zohľadnené a zaznamenané, nakoľko nie sú evidované v informačnom systéme finančnej správy.

V jednotlivých oddieloch daňového priznania budú zaznamenané informácie a upozornenia k predvyplneným riadkom daňového priznania, ktoré sú potrebné pre správne doplnenie a opravu aktuálnych údajov podľa skutočného stavu.

Predvyplnené daňové priznanie sa bude zasielať daňovníkom (prípadne zástupcom) priamo do **schránky správ** na portáli finančnej správy (do osobnej internetovej zóny daňovníka) v časti „**Prijaté dokumenty**“.



Obr. 1 – schránka správ



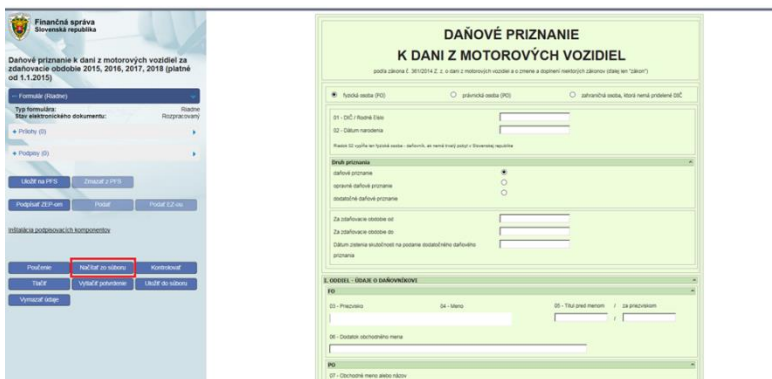
Obr. 2 – prijaté dokumenty

Kliknutím na lupu sa zobrazí **detail zásielky**, kde je uvedený zoznam príloh, ktorý obsahuje prílohu application/xml – predvyplnené DP DzMV vo formáte xml.



Obr. 3 – detail zásielky

Po kliknutí na lupu v detaile zásielky si daňovník uloží prílohu do svojho PC a následne daňovník postupuje štandardným spôsobom – z osobnej internetovej zóny katalógu formulárov vyberie tlačivo „Daňové priznanie k dani z motorových vozidiel“ – DzMV a po otvorení daňového priznania klikne na „Načítať zo súboru“, kde vyberie stiahnuté xml. Údaje v daňovom priznaní sa predvyplnia. Daňovník údaje **skontroluje prípadne prepíše na aktuálne**, podpíše a podá podanie.



Obr. 4 – načítanie zo súboru

Vypracovalo: Finančné riaditeľstvo SR Banská Bystrica
Centrum podpory pre dane
Január 2018