



Finančné riaditeľstvo Slovenskej republiky

3/VRP/2022/IM

Informácia k postupu pre prihlásenie sa do VRP 2

Informácia je určená pre používateľov virtuálnej registračnej pokladnice (ďalej „VRP“), ktorí používajú aplikáciu Pokladnica (ďalej „Pokladnica“) a od 1.7.2022 začnú používať novú aplikáciu virtuálnej registračnej pokladnice VRP 2 (ďalej „VRP 2“).

Vzhľadom k tomu, že ide o novú aplikáciu VRP 2, prvotné prihlásenie bude potrebné vykonať pod rovnakým prihlasovacím menom (loginom) a heslom ako do aplikácie Pokladnica. Pre podnikateľov sa tak v súvislosti s prihlasovaním nič nemení.

1. Prihlasovanie do VRP 2

Pri prihlásení sa do aplikácie VRP 2 podnikateľ na prihlasovacej obrazovke zadá prihlasovacie meno (login) a heslo a klikne na tlačidlo Prihlásiť (Obr.1). Systém ho na základe vložených údajov autorizuje na prácu s aplikáciou (Obr. 2 a 3).

VRP²

Prihláste sa prosím

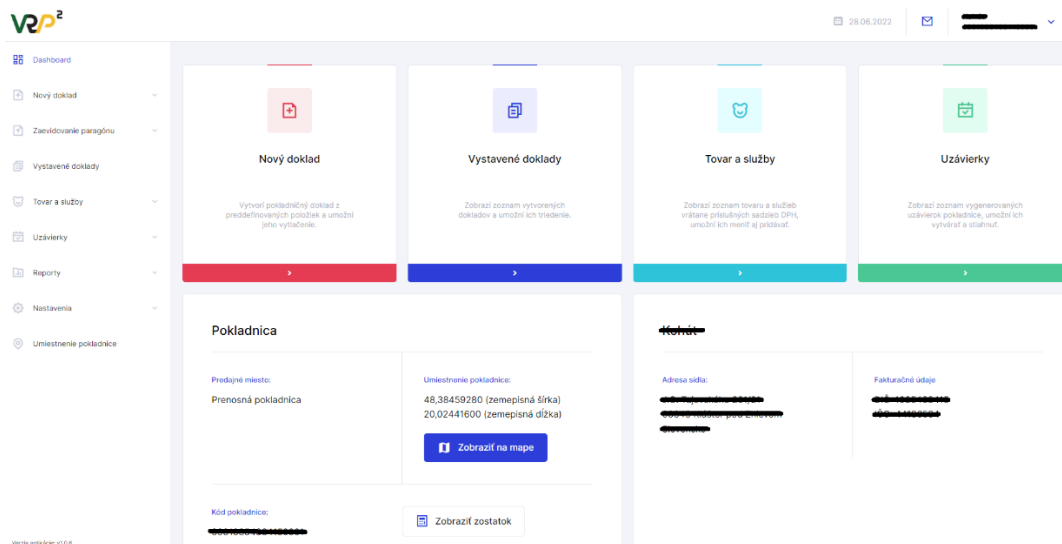
Login

Heslo

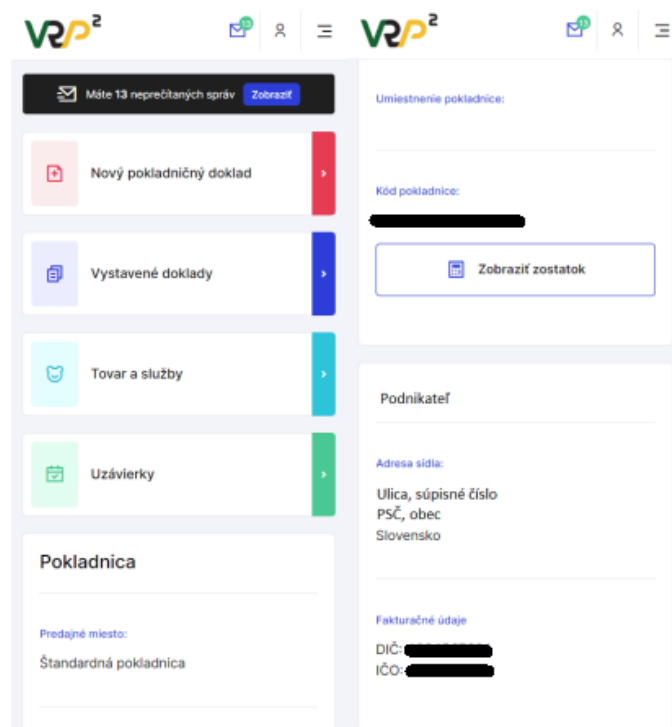
Prihlásiť sa

O pridelenie kódu VRP môžete požiadať [vo svojej osobnej internetovej zóne](#)

Obr. 1 Prihlásenie do VRP 2 – webová aj mobilná aplikácia



Obr. 2 Úvodná obrazovka – webová aplikácia



Obr. 3 Úvodná obrazovka – mobilná aplikácia

Poznámka:

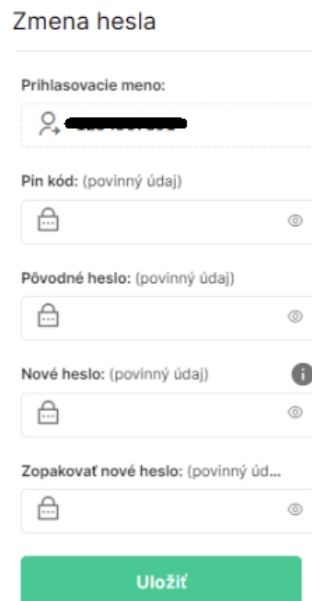
V prípade, ak podnikateľ zadá nesprávne prihlasovacie údaje (aspoň jeden z nich), nebude mu povolený vstup do aplikácie a prihlásenie musí zopakovať. Po piatich za sebou nasledujúcich neúspešných pokusoch o prihlásenie bude podnikateľovi automaticky zablokovaný používateľský účet na určitú dobu. Doba blokovania účtu sa so zvyšujúcim počtom neúspešných prihlásení bude exponenciálne zvyšovať. Po uplynutí doby blokovania účtu a zadaní správnych prihlasovacích údajov sa podnikateľovi opäť podarí vstup do aplikácie.

2. Prvé prihlásenie do VRP 2

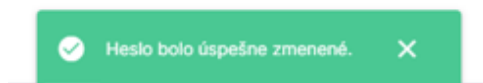
V prípade, že podnikateľ stratil/ zabudol prihlasovacie údaje, požiada finančnú správu o pridelenie nového kódu pokladnice prostredníctvom formuláru „Žiadosť o pridelenie kódu pokladnice e-kasa klient“. Povinne elektronicky komunikujúce daňové subjekty podávajú žiadosť elektronicky cez Portál finančnej správy podľa informačného materiálu „[Spôsob elektronického podávania žiadosti o pridelenie kódu pokladnice e-kasa klient \(VRP/ORP\) cez portál finančnej správy](#)“. Po spracovaní žiadosti sú podnikateľovi listinne doručené prihlasovacie údaje v obálke do vlastných rúk prostredníctvom poskytovateľa poštových služieb v lehote cca do 10 pracovných dní. Následne je potrebné vykonať prvotné prihlásenie.

V prvom kroku podnikateľ na prihlasovacej obrazovke zadá prihlasovacie meno (login) a heslo, ktoré mu boli doručené a klikne na tlačidlo „Prihlásiť sa“ (Obr. 1).

Pri prvom prihlásení systém vyžiada zmenu hesla (Obr. 4). Podnikateľ zadá PIN kód (ten, ktorý zadával v žiadosti o pridelenie kódu pokladnice e-kasa klient), pôvodne heslo (heslo z obálky) a dvakrát nové heslo, ktoré si podnikateľ zvolí sám. Po kliknutí na tlačidlo „Uložiť“ prebehne zmena hesla a systém podnikateľa autorizuje na prácu s aplikáciou VRP 2. Podnikateľovi aplikácia zobrazí potvrdzovaciu hlášku „Heslo bolo úspešne zmenené“ (Obr. 5).



Obr. 4 Zmena hesla – webová aj mobilná aplikácia



Obr. 5 Potvrdzovacia hláška o zmene hesla

Poznámka:

Prihlasovacie meno (login) sa nemení. Nové heslo obsahuje minimálne 8 znakov (z toho minimálne jedno veľké písmeno „A-Z“, jedno malé písmeno „a-z“ a jednu číslovku „0-9“). Heslo si odporúčame dôkladne uchovať/uložiť/zapísať.

Pre ďalší postup s prácou vo VRP 2 postupujte podľa používateľskej príručky:

https://www.financnasprava.sk/img/pfsedit/Dokumenty_PFS/Elektronicka_komunikacia/Prirucky_navody/2022/2022.06.27_VRP2_prirucka.pdf

Vypracovalo: *Finančné riaditeľstvo SR Banská Bystrica*
Centrum podpory pre dane
Jún 2022