



## Finančné riaditeľstvo Slovenskej republiky

2/VRP/2023/IM

### Vytvorenie a úprava tovarových položiek pri práci s virtuálnou registračnou pokladnicou

Podnikateľ používajúci virtuálnu registračnú pokladnicu (ďalej len „VRP“) prostredníctvom aplikácie VRP 2 pred vyhotovením pokladničného dokladu potrebuje mať najskôr vytvorené tovary/služby (tovarové položky). Maximálny počet aktívnych tovarových položiek môže byť 3000. Označenie tovaru/služby musí byť vyjadrené tak, aby bolo možné predávaný tovar alebo poskytovanú službu jednoznačne určiť alebo pomenovať a odlíšiť od iného tovaru/služby, pričom sa môže uvádzať aj skrátený názov tovaru/služby.

Presný návod na označenie tovaru/služby neexistuje. Podnikateľ by mal tovar/službu označiť tak, aby v prípade jeho reklamácie bolo jednoznačné, že ide naozaj o tovar, ktorý zákazníkovi predal a nemohlo dôjsť k jeho zámene s iným tovarom/službou. Názov tovaru/služby je obvykle vyjadrený podstatným menom na prvom mieste. K tomuto podstatnému menu sa môžu priradovať ďalšie rozvíjajúce pojmy, napr. podľa vlastností tovaru/služby. Pomenovanie musí vyjadrovať dostatočne presne vecný obsah predávaného tovaru. Použitie skráteného alebo podrobnejšieho názvu záleží na rozhodnutí podnikateľa.

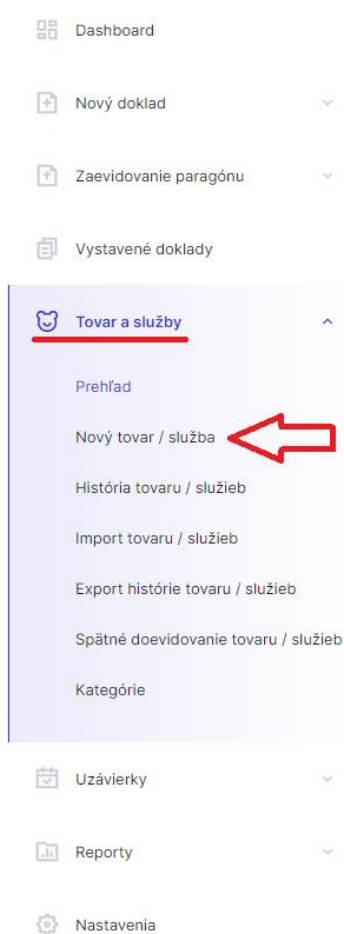
Tovarové položky v aplikácii VRP 2 je možné vytvárať uvedenými spôsobmi:

- Manuálne nahrávanie tovarov/služieb (po jednom).
- Hromadné nahrávanie tovarov/služieb (max. po 100 položkách).

#### Postup pre manuálne nahrávanie tovarov/služieb (po jednom) vo webovej aplikácii VRP 2

Podnikateľ pridá nový tovar alebo službu pomocou tlačidla „Tovar a služby“ a následným vybratím „Nový tovar/služba“ v základnom menu.

Po kliknutí na „Nový tovar/služba“ sa zobrazí formulár pre pridanie novej tovarovej položky. Vo formulári je povinné vyplniť Názov tovaru/služby a Sadzbu DPH. Ďalej môže podnikateľ do tovarovej položky doplniť nepovinné údaje ako EAN kód, Kód tovaru, Kategóriu, Cenu s DPH, Poznámku. Aplikácia taktiež ponúka vyplniť Slovnú informáciu a to v prípade 0% sadzby DPH. Podnikateľ si môže tovarovú položku označiť aj ako obľúbenú. Po vyplnení potrebných údajov podnikateľ vytvorí tovarovú položku kliknutím na tlačidlo „Uložiť“.



Obr. č. 1 Nový tovar/služba – webová aj mobilná aplikácia VRP 2

Obr. č. 2 Formulár pridania nového tovaru/služby – webová aj mobilná aplikácia VRP 2

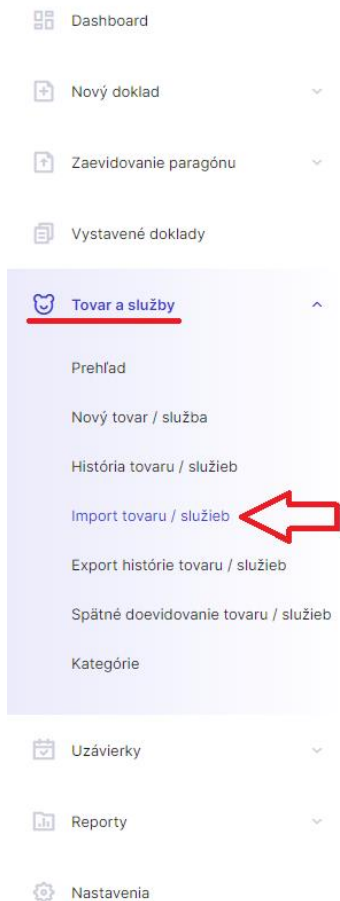
### **Poznámka**

Podnikateľ, ktorý nie je platiteľom dane z pridanej hodnoty zadáva sadzbu dane 0% a bez slovnej informácie.

### **Hromadné nahrávanie tovarov/služieb (max. po 100 položkách) vo webovej aplikácii VRP 2**

Cez tlačidlo „Tovar a služby“ v základnom menu a následným vybratím „Import tovaru/služieb“ je možné nahratie tovarových položiek hromadne, a to pomocou nahrania súboru vo formáte:

- .csv (comma-separated values),
- .xml (extended markup language),
- .xlsx (Microsoft Excel – ďalej MS Excel).



Obr. č. 3 Import tovaru/služieb – webová aj mobilná aplikácia VRP 2

Podnikateľ má možnosť stiahnuť si všetky vzorové súbory priamo v aplikácii kliknutím na príslušný odkaz. Jednotlivé položky v importovaných súboroch musia mať nasledujúcu štruktúru (vrátane poradia):

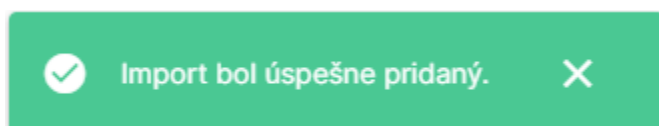
	A	B	C	D	E	F
Obsah	Označenie tovaru / služby	EAN kód	Kód tovaru / služby	Jednotková cena s DPH	Sadzba DPH	Poznámka
Obmedzenia	<ul style="list-style-type: none"> <li>názov danej položky, tak ako bude vytlačená na pokladničnom doklade</li> <li>povinné pole</li> <li>alfanumerické znaky</li> <li>maximálne 255 znakov</li> </ul>	<ul style="list-style-type: none"> <li>čiarový kód tovaru</li> <li>nepovinná položka</li> <li>8 – 18 znakov</li> </ul>	<ul style="list-style-type: none"> <li>zjednodušené číselné označenie tovaru</li> <li>nepovinná položka</li> <li>maximálne 255 znakov</li> </ul>	<ul style="list-style-type: none"> <li>jednotková cena položky v € vrátane DPH</li> <li>nezáporné číslo</li> <li>2 desatinné miesta</li> <li>ak chcete určovať cenu pri tvorbe PD, nevypĺňajte</li> </ul>	<ul style="list-style-type: none"> <li>zákonná sadzba DPH v %</li> <li>povinné pole</li> <li>číselná hodnota od 0 do 100</li> <li>v prípade položiek oslobodených od dane 0</li> <li>v prípade neplatieľov DPH tiež 0</li> </ul>	<ul style="list-style-type: none"> <li>ľubovoľná poznámka k položke</li> <li>alfanumerické znaky</li> <li>maximálne 1000 znakov</li> </ul>

Obr. č. 4 Tabuľka štruktúry pridávaných položiek

Po kliknutí na „Import tovaru/služieb“ sa zobrazí formulár na vkladanie súborov s tovarovými položkami. Pre import tovarových položiek podnikateľ vyberie cez tlačidlo „Vybrať súbor“ vytvorený súbor z PC, USB... Ak chce podnikateľ importované položky doevidovať späťne, vyplní aj pole „Dátum importu k“. Po vybratí súboru, podnikateľ klikne na tlačidlo „Importovať súbor“. Potvrdením tlačidla „Importovať súbor“ sa podnikateľovi zobrazí hláška o úspešnosti nahratia súboru.

Obr. č. 5 Formulár importu tovarových položiek – webová aplikácia VRP 2

Obr. č. 6 Formulár importu tovarových položiek – mobilná aplikácia VRP 2





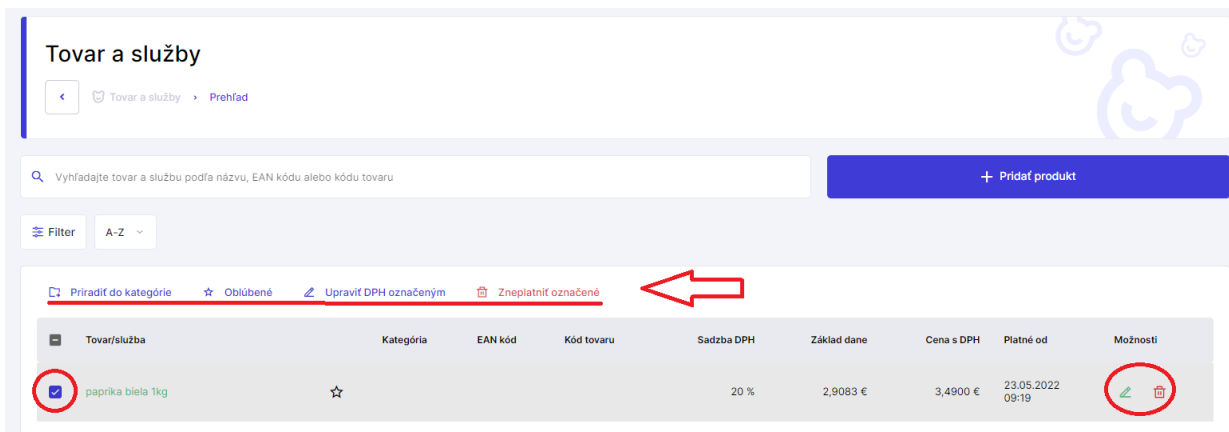
Obr. č. 7 Hláška o úspešnom importe súboru



### Poznámka

Pri importe tovaru/služby je dôležité, aby podnikateľ dbal na to, že názov tovaru/služby, EAN kód a kód tovaru importovaných položiek sa nesmie zhodovať s aktuálne platnými položkami (tieto hodnoty musia byť jedinečné). Takéto položky nie je možné importovať ani vtedy, ak sa EAN kód importovanej položky zhoduje s kódom tovaru aktuálne platnej položky, a naopak.

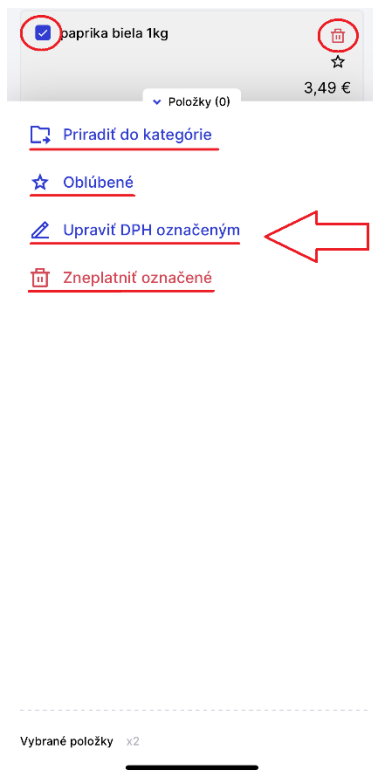
## Upravenie a zrušenie tovarových položiek v aplikácii VRP 2

Podnikateľ má možnosť vytvorenú tovarovú položku upraviť resp. zrušiť (zneplatniť). V prípade úpravy tovarovej položky je možné upraviť všetky údaje okrem názvu tovarovej položky. Ak chce podnikateľ zmeniť údaje o tovare alebo službe, klikne na tlačidlo „Upraviť“  - “ pri konkrétnej položke (web aplikácia) alebo klikne na tovar, ktorý chce upraviť (mobilná aplikácia). Ak podnikateľ vykonal požadované zmeny, klikne na tlačidlo „Uložiť“. V aplikácii VRP 2 je možnosť hromadne upraviť DPH k označeným položkám, cez označenie položiek, zaškrtnutím checkboxu (štvorčeka) pri upravovaných položkách a následným stlačením tlačidla „Upraviť DPH označeným“. Aplikácia umožňuje hromadne nastaviť obľúbené položky (označiť, prípadne zrušiť označenie obľúbených položiek) zo zoznamu tovaru/služieb, ktoré vykoná označením položiek, zaškrtnutím checkboxu (štvorčeka) pri týchto položkách, a následne stlačením tlačidla „Obľúbené“. V prípade zmeny názvu tovarovej položky je potrebné ju zneplatniť cez tlačidlo  „Zneplatniť - “ a následne vytvoriť novú. Podnikateľ môže v aplikácii hromadne zneplatňovať položky, označením položiek, zaškrtnutím checkboxu (štvorčeka) pri týchto položkách, a následným stlačením tlačidla „Zneplatniť označené“. Podnikateľ zneplatnením položky už túto položku nemôže pridávať do dokladu.

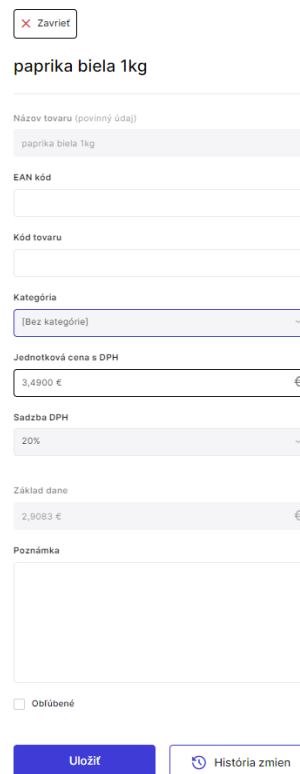


Tovar/služba	Kategória	EAN kód	Kód tovaru	Sadzba DPH	Základ dane	Cena s DPH	Platné od	Možnosti
<input checked="" type="checkbox"/> paprika biela 1kg	☆			20 %	2,9083 €	3,4900 €	23.05.2022 09:19	 

Obr. č. 8 Tovar a služby – úprava/zneplatnenie - webová aplikácia VRP 2



Obr. č. 9 Tovar a služby - úprava/zneplatnenie – mobilná aplikácia VRP 2



Obr. č. 10 Úprava tovaru a služieb – webová aj mobilná aplikácia VRP 2

### Poznámka

Každá zmena tovarovej položky (úprava/zneplatnenie) je zobrazená v histórii tovarov/služieb resp. kliknutím na „História zmien“ v konkrétnej tovarovej položke.

Podrobnejšie informácie nájdete v používateľskej príručke pre VRP 2 na stránke [www.financnasprava.sk](http://www.financnasprava.sk) – Rýchle odkazy – eKasa - Virtuálna registračná pokladnica 2.

Používateľská príručka - VRP 2

[https://www.financnasprava.sk/img/pfsedit/Dokumenty\\_PFS/Elektronicke\\_sluzby/Elektronicka\\_komunikacia/Elektronicka\\_komunikacia\\_dane/Prirucky\\_navody/2023/2023.03.14\\_VRP2\\_1\\_6.pdf](https://www.financnasprava.sk/img/pfsedit/Dokumenty_PFS/Elektronicke_sluzby/Elektronicka_komunikacia/Elektronicka_komunikacia_dane/Prirucky_navody/2023/2023.03.14_VRP2_1_6.pdf)

Vypracovalo: Finančné riaditeľstvo SR Banská Bystrica  
Centrum podpory pre dane  
Júl 2023